



# AZERBAYCAN ÜLKE RAPORU



**KOLAY İHRACAT PLATFORMU**

Bu rapor T.C. Ticaret Bakanlığı [www.kolayihracat.gov.tr](http://www.kolayihracat.gov.tr) adresinden derlenmiştir.



## Kolay İhracat Platformu

İhracatla ilgili her şey tek platformda! Size en uygun hedef pazarları bulun, pazarlar ile ilgili bilinmesi gerekenleri öğrenin, sektör analizlerini inceleyin ve ihracatınızı arttırın!



## Akıllı İhracat Robotu

Makine öğrenmesi ve yapay zeka teknolojisi kullanan Akıllı İhracat Robotu, firmanızın geçmiş verileri ve farklı veri kaynaklarından gelen milyonlarca satırı işleyerek size özel hedef pazar önerileri üretir. İhracat Robotu'nun önerilerini görüntüleyin!



## Pazara Giriş Haritası

Gümrük vergi oranları, tarife dışı önlemler, ikili anlaşmalar ve hedeflediğiniz pazara dair bilmeniz gereken birçok bilgi Pazara Giriş Haritası'nda. İnceleyerek hazırlıklarınızı tamamlayın!



## İhracata Dair Her Şey

Global trendleri içeren detaylı sektör analizleri, ülke potansiyel sektörlerini ve teknik engellerini görebileceğini ülke raporları, size özel haberler, dış ticaret mevzuatı ve ithalatçılarla etkileşiminizi arttırmak için fuarlar ve heyetlerin tümü bir arada. Hemen yararlanmaya başlayın!



# Azerbaycan

Azerbaycan'ın en çok ithalat yaptığı ülke 2021

Azerbaycan'ın en çok ihracat yaptığı ülke 2021



Rusya  
**2.07** Milyar  
Dolar




İtalya  
**9.24** Milyar  
Dolar

## Türkiye'nin ithalatı ⓘ



## Türkiye'nin ihracatı ⓘ



## GENEL GÖRÜNÜM

Doğu Avrupa ve Batı Asya'nın kesişim noktası olan Kafkasya'da yer alan Azerbaycan, üniter bir anayasal cumhuriyet yönetimine sahiptir. Azerbaycan, Sovyetler Birliği sonrası ekonomik geçişini tamamlamış, petrol bazlı ve gelişmekte olan bir ekonomiye sahiptir. Azerbaycan ulusal para birimi manattır (AZN). Resmi dil Azerice olmakla beraber ülkede Rusça yaygın olarak konuşulmaktadır. Dünya Bankası "İş Yapma Kolaylığı" endeksinde Türkiye'nin hemen ardından 34. sırada yer almaktadır.

Sovyetler Birliği'nin dağılmasının ardından, Azerbaycan 1991 yılında bağımsızlığını ilan etmiştir. Bu ani geçişle, Cumhuriyetler arası bağıllığı esas alan ekonomik yapının dağılması, siyasi ve hukuksal altyapı eksikliği ve teknolojinin eski kalması nedenleriyle Azerbaycan ekonomisi ani bir çöküşe uğramıştır. Ülkede siyasi istikrarın tekrar sağlanması sonrasında ekonomiye yoğunlaşan Azerbaycan, dünyanın önde gelen petrol şirketleri ile yataklarının birlikte işlenmesi ve paylaşılması konusunda yaptığı anlaşmalar ve yeniliklere hızla adapte olması sayesinde, 1996 yılından itibaren ekonomide büyüme elde etmiştir.

10 milyonluk nüfusu ile Azerbaycan dünyanın en kalabalık 90. ülkesidir. Nüfusun %44'ü kırsal kesimde yaşamaktadır – Türkiye'de bu oran %25 – ve işgücüne katılım oranı %66'dır. İşgücünün %50'si hizmetler sektöründe, %14'ü sanayi sektöründe ve %36'sı tarım sektöründe istihdam edilmektedir. Azerbaycan, 2019 yılında cari fiyatlarla 48 milyar dolarlık GSYH büyüklüğü ile dünyada 89. sıradadır. Uluslararası Para Fonu (IMF) verilerine göre, 2019 yılında yıllık reel olarak %2,3 büyüyen Azerbaycan ekonomisinin, 2020 yılında COVID-19 pandemisinin etkisiyle -%2,2 oranında daralacağı öngörülmektedir.

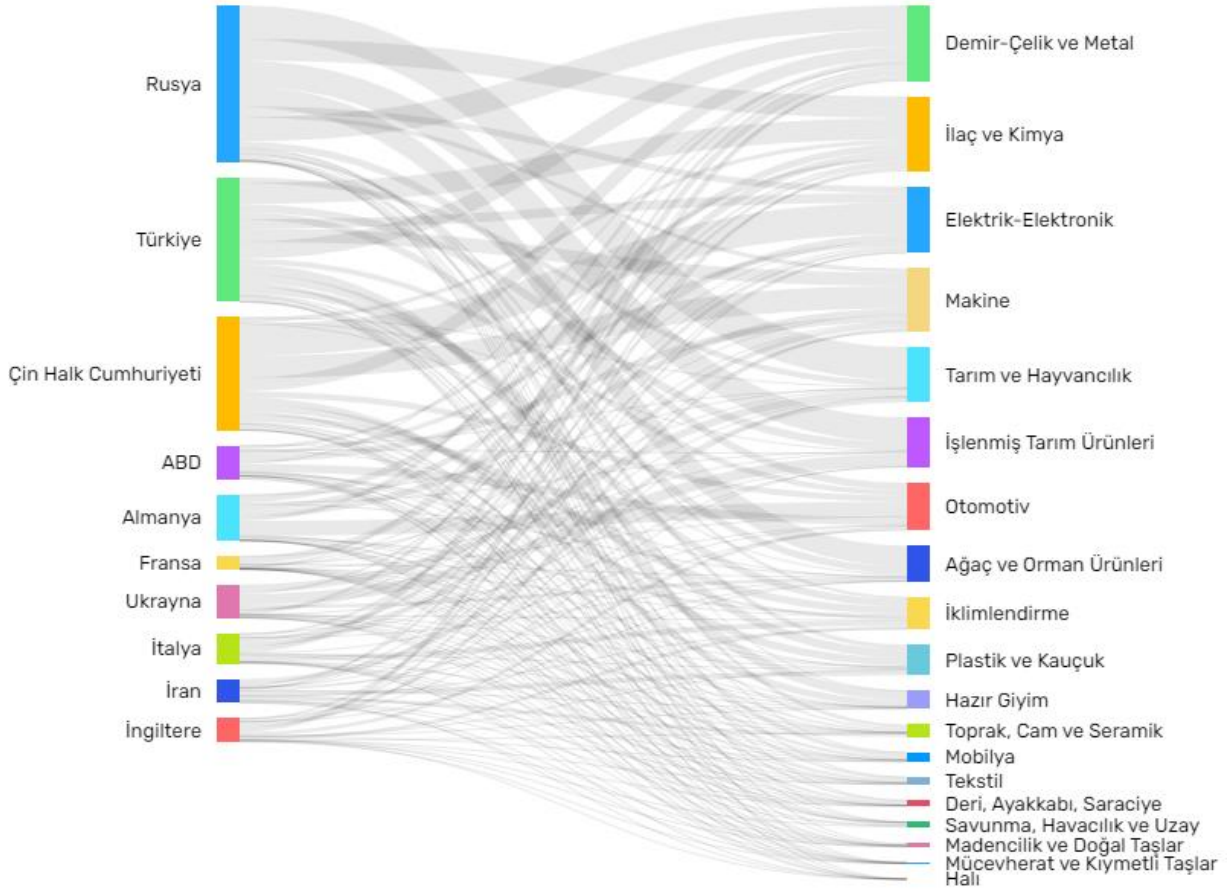
Trademap verilerine göre, Azerbaycan 2021 yılında toplam 22,2 milyar dolarlık ihracat ve 11,6 milyar dolarlık ithalat gerçekleştirmiştir. En yakın ticari ilişkilerini İtalya, Türkiye, Çin ve Rusya ile kurmuştur. Türkiye, Rusya'dan sonra en fazla ithalat yaptığı ülkedir. Türkiye 2021 yılında Azerbaycan'a 1,8 milyar

dolarlık ihracat yaparken, Azerbaycan'dan 2,8 milyar dolarlık ithalat yapmıştır. İkili ticaret büyüklüğümüzün 2 milyar doları aştığı Azerbaycan, en büyük 39. ticari partnerimiz konumundadır.

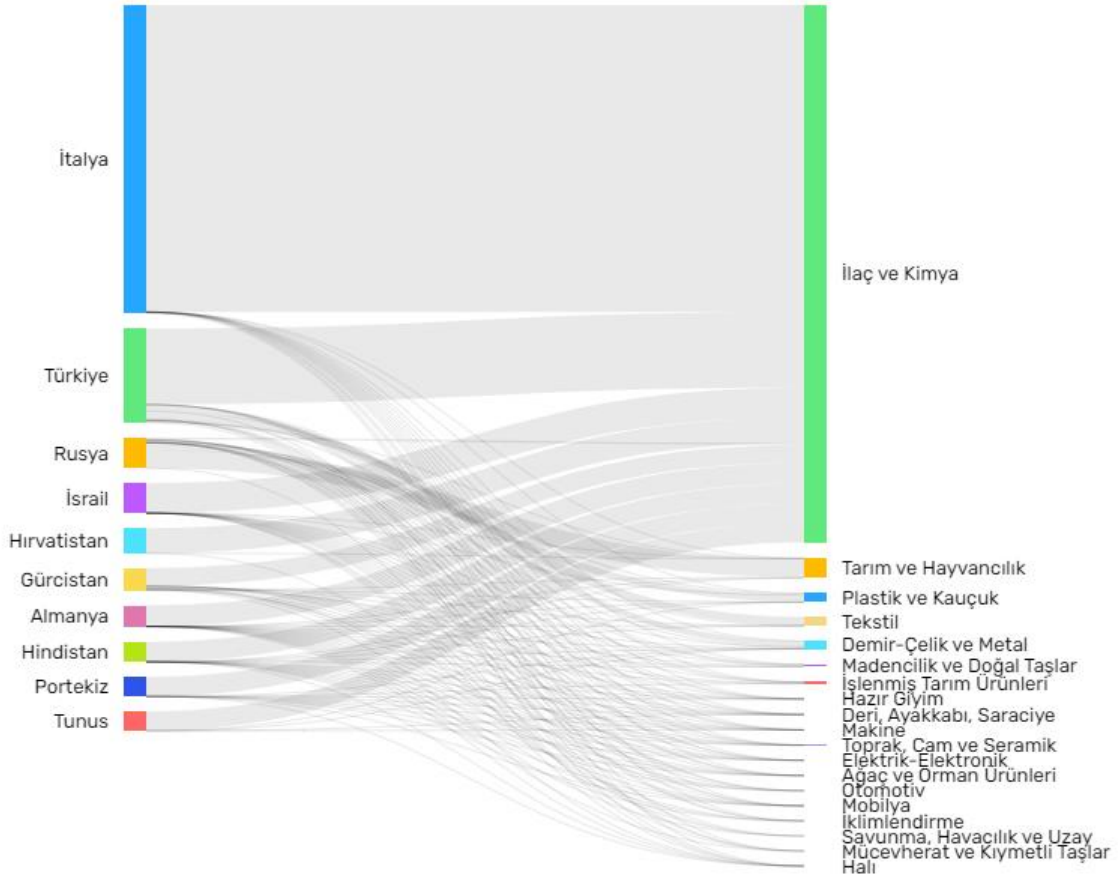
## TİCARİ CAZİBE FAKTÖRLERİ

İş yapma kolaylığındaki durumu - 2021	4 / 5
Lojistik performansı - 2021	0 / 5
Mal ve hizmet ithalatı büyüme (yıllık) - 2021	-
Vizesiz Geçiş	Var
Mal ithalatı - 2021	11,6 Milyar \$
Bir iş kurmak için gereken süre - 2021	3,5 gün
Enflasyon (yıllık) - 2021	6,65%
Gayri safi yurtiçi hasıla - 2021	42,6 Milyar \$
GSYİH büyüme (yıllık) - 2021	-4,23%
Kişi başına düşen brüt milli gelir, PPP (cari uluslararası dolar) - 2021	14,39 Bin \$
Mal ve hizmet ithalatı (% GSYİH) - 2021	36,47%
Mal ihracatı - 2021	22,20 Milyar \$
Mal ve hizmet ihracatı büyüme (yıllık) - 2021	-
Hava taşımacılığı, navlun (milyon ton-km) - 2021	2,03 Bin
Konteynır Liman Trafik (TEU:20 fit eşdeğer birim) - 2021	-
Tarımsal Katma Değer (% GSYİH) - 2021	6,93%
Endüstriyel Katma Değer (% GSYİH) - 2021	41,39%
Hizmet Katma Değer (% GSYİH) - 2021	42,03%
Mal ve Hizmet İhracatı (%GSYİH) - 2021	35,7%
Toplam Nüfus - 2021	10,09 Milyon
Doğrudan Yabancı Yatırım, net girişler (% GSYİH) - 2021	1,19%
Mal ticareti (% GSYİH) - 2021	56,8%
Resmi döviz kuru (1 USD karşılığı yerel para birimi) - 2021	1,7
Sevkiyat noktasından yükleme limanına ortalama teslim süresi - 2021	3,0 gün
Teslim limanından alıcıya teslim süresi - 2021	2,0 gün

## DIŞ TİCARET DESENİ ÜLKENİN İTHALATI (2020)



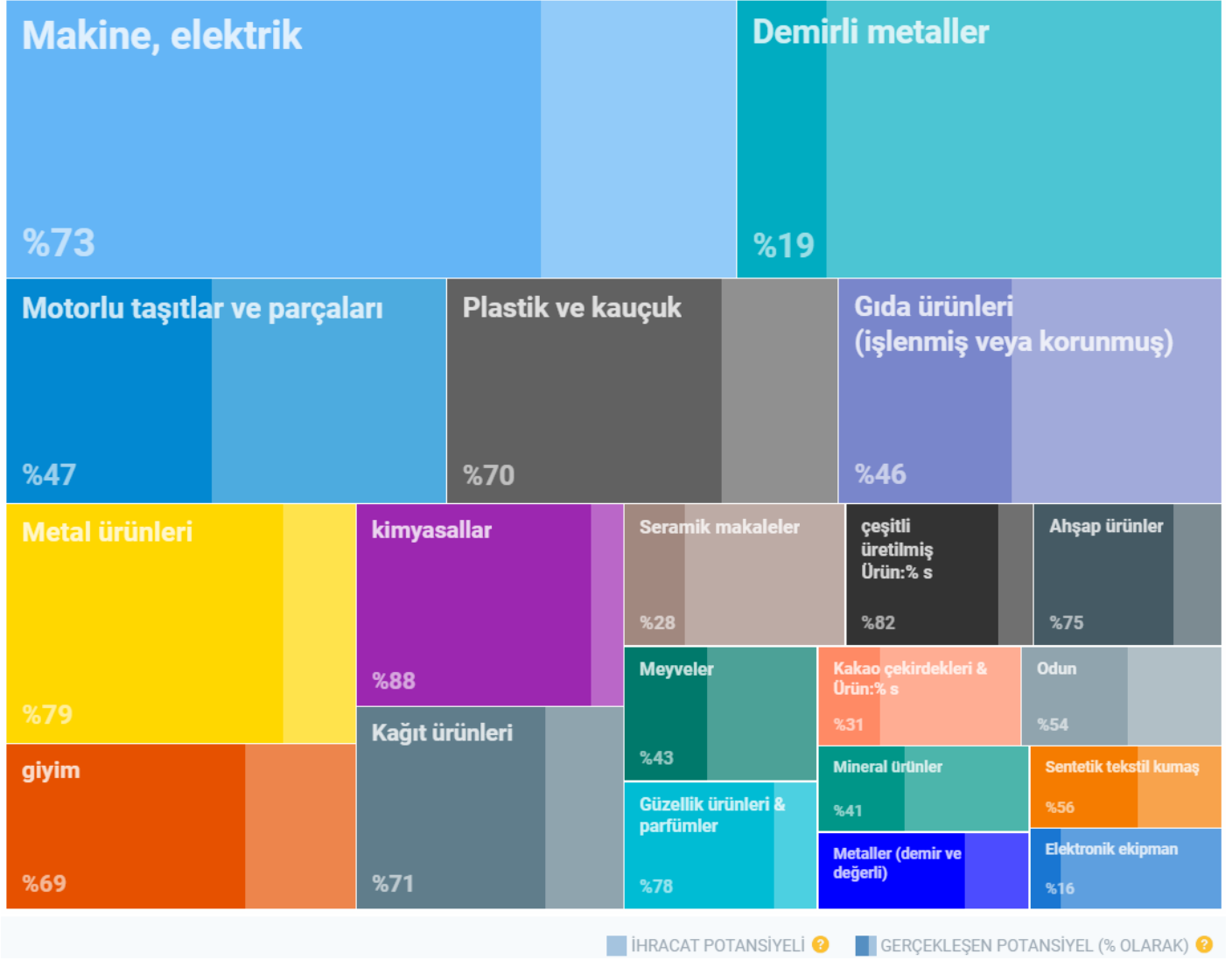
## ÜLKENİN İHRACATI (2021)



## SEKTÖRLER VE FIRSATLAR

- Petrol ve gaz üretimi ile rafine edilmesi Azerbaycan GSYH'sinin yarısını ve ihracatının %90'ını oluşturan en önemli sektördür. Azerbaycan mevcut petrol üretimini 3 farklı boru hattı yoluyla ihraç etmektedir. Üretimin %80'lik bölümü, büyük bir kısmı Türkiye'de bulunan Bakü-Tiflis-Ceyhan (BTC) boru hattı yoluyla ihraç edilmektedir. Azerbaycan'ın başta petrol üretimi olmak üzere enerji kaynakları ihracatında transit ülke konumunda olan Türkiye önem taşımaktadır. Bu bakımdan arz güvenliğinin sağlanması ve enerji ihtiyacının karşılanması anlamında da Türkiye-Azerbaycan arasındaki iş birliği önem teşkil etmektedir.
- Sanayi sektörünün ekonominin yarısını oluşturduğu Azerbaycan, petrol ürünleri ve türevlerinin yanı sıra çimento, makine, pamuk ve gıda maddeleri de üretmektedir. Dünyadaki 11 iklim çeşidinin 9'una sahip olan ve topraklarının %55'ini tarımsal arazilerin oluşturduğu Azerbaycan'da çok çeşitli tarım ürünleri yetiştirilebilmektedir. Üretilen başlıca tarım ürünleri buğday, arpa, mısır, meyveler, (özellikle şarap üzümleri), pamuk, ipek, çay ve tütündür. Hizmetler sektörü ise GSYH'nin %35'ini ve istihdamın yarısını oluşturan, finans, telekom ve turizm alanlarındaki büyüme ile gelişmekte olan bir sektördür.
- Türkiye'nin Azerbaycan'a en fazla ihracat yaptığı sektörler makineler ve mekanik parçalar, elektrikli cihazlar, otomotiv, plastik ve mamulleri ve demir çelik ürünleridir. Bu sektörler arasından son 5 yılda yıllık ortalama %18 büyüme ile otomotiv en yüksek artışı göstermiştir. Otomotivdeki artışı yıllık ortalama %12 büyüme ile makineler ve yıllık ortalama %10 ile elektrikli cihazlar sektörü izlemiştir. Plastik ve mamulleri yıllık ortalama -%10 daralma ve demir çelik ürünleri -%5 daralma ile düşüş gösteren sektörlerdir.
- Türkiye ve Azerbaycan, petrol taşımacılığı başta olmak üzere önemli projelerde işbirliği yapmaktadır. Bakü-Tiflis-Ceyhan (BTC) boru hattı Azerbaycan'da başlayıp Akdeniz'de biten ham petrol taşıyan en aktif projedir. Azerbaycan ve Türkiye liderlerinin inisiyatifiyle 2017'de tamamlanan Bakü-Tiflis-Kars demiryolu, ulaşım altyapısını çeşitlendirmeyi, iki ülke üzerinden uluslararası mal ve insan taşıma akışlarını artırmayı ve bölgesel işbirliğini genişletmeyi amaçlayan projedir. İki ülke tarafından başlatılan bir diğer uluslararası öneme sahip proje, Türkiye ve Avrupa Birliği'nin enerji güvenliği ve tedarik ağının çeşitlendirilmesi açısından yüksek önem atfettiği ve 2018'de faaliyete başlayan Trans-Anadolu Boru Hattı'dır (TANAP). Yakın zamanda tamamlanan bir diğer proje, Azerbaycan'ın önemli enerji şirketlerinden olan Socar tarafından İzmir'deki "Petkim" petrokimya kompleksinde 2018'de inşa edilen Yıldız rafinerisidir. Socar'ın projeye toplam yatırımı 6,3 milyon dolardır. İki ülke arasında kurulan iş birliğine ve uluslararası projelere verilen önemin korunması ve geliştirilmesi, Türkiye'nin ihracat gelirleri için önem arz etmektedir.
- Türkiye'nin Azerbaycan'dan en fazla ithalat yaptığı sektörler pamuk, plastik ve mamulleri, alüminyum ve mamulleri, organik kimyasallar ve demir çeliktir. Son 5 yılda bu sektörler arasından yıllık ortalama %165 büyüme ile demir çelik ve %110 büyüme ile pamuk en çok artış gösteren sektörlerdir. Alüminyum yıllık ortalama -%4 daralma ve plastik mamulleri -%2 daralma ile düşüş gösteren sektörlerdir.

## TÜRKİYE'NİN AZERBAYCAN'A İHRACAT POTANSİYELİNE GÖRE SEKTÖRLER



### Önemli Bulgular

Türkiye'den Azerbaycan'a en büyük ihracat potansiyeline sahip ürünler,

- Makine, elektrik,
- Demirli metaller ve
- Motorlu taşıtlar ve aksesuarlarıdır.

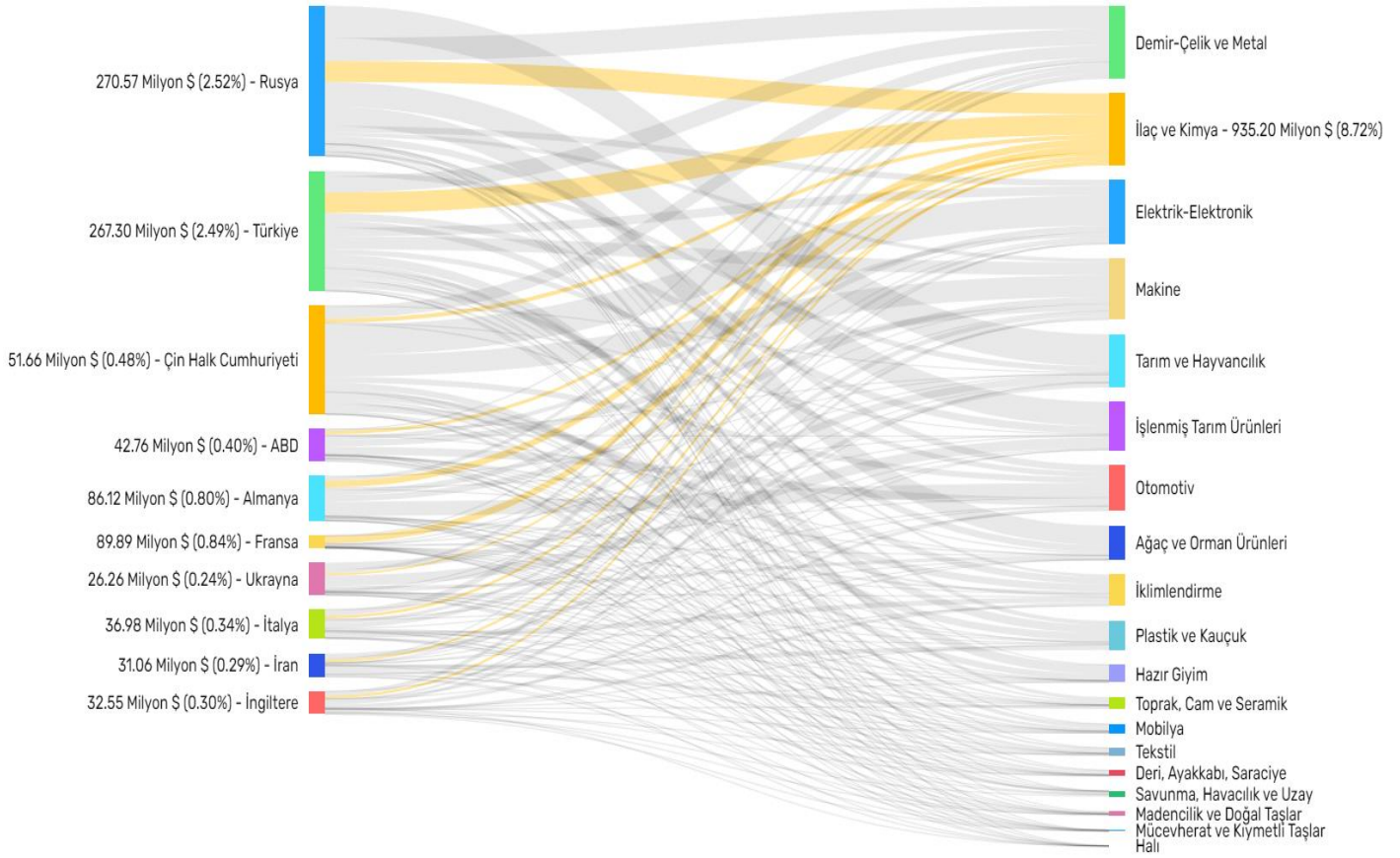
## ÜLKENİN İTHALAT POTANSİYELİNE GÖRE SEKTÖRLER

- 1 - İlaç ve Kimya
- 2 - Demir-Çelik ve Metal
- 3 - Makine
- 4 - Elektrik-Elektronik
- 5 - Tarım ve Hayvancılık
- 6 - Plastik ve Kauçuk
- 7 - İşlenmiş Tarım Ürünleri
- 8 - Ağaç ve Orman Ürünleri
- 9 - Tekstil
- 10 - Hazır Giyim
- 11 - Toprak, Cam ve Seramik
- 12 - İklimlendirme
- 13 - Madencilik ve Doğal Taşlar
- 14 - Otomotiv
- 15 - Deri, Ayakkabı, Saraciye
- 16 - Mobilya
- 17 - Halı
- 18 - Savunma, Havacılık ve Uzay
- 19 - Mücevherat ve Kıymetli Taşlar





## 1 - İlaç ve Kimya

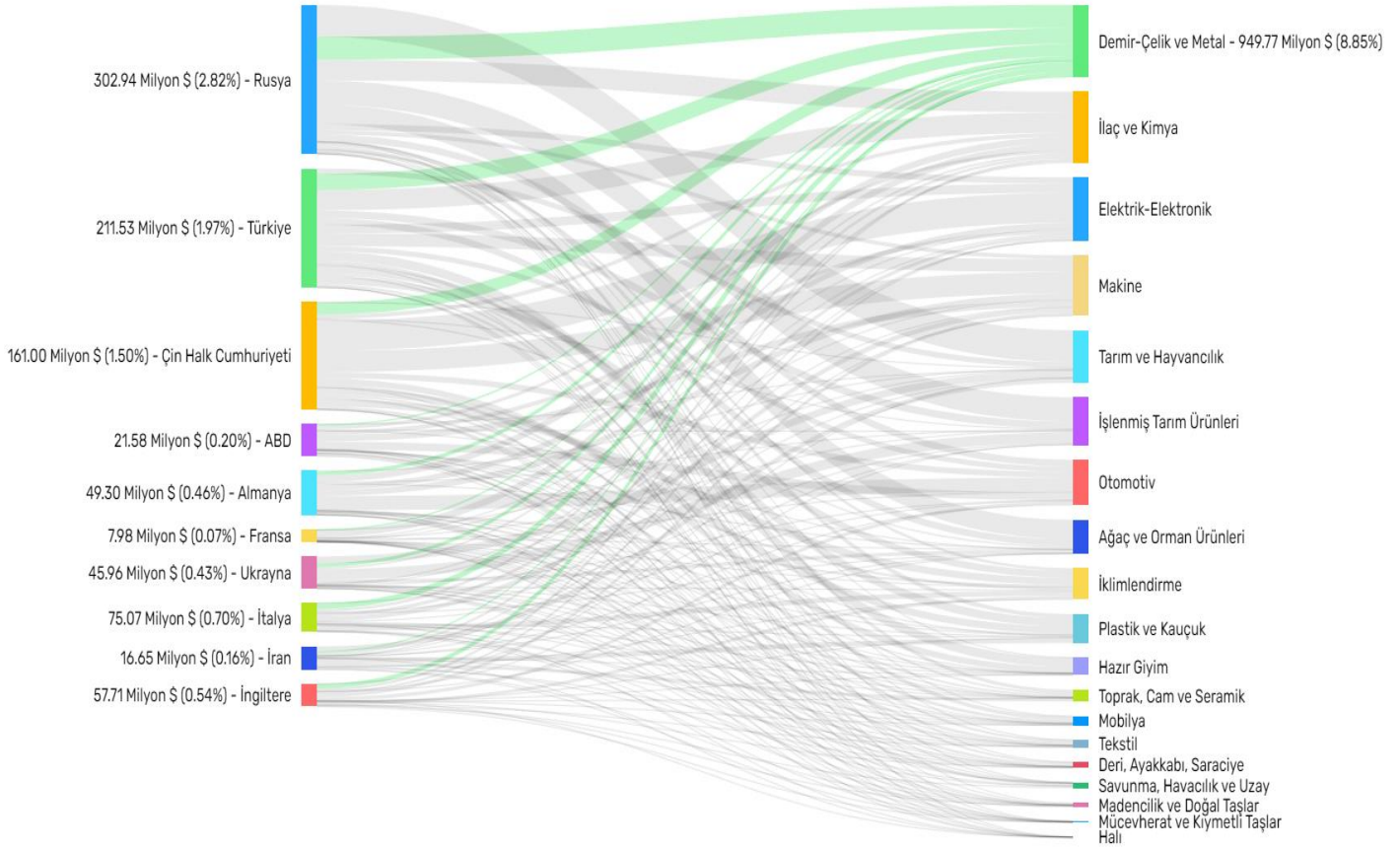


### Sektör içinde potansiyel en yüksek ürünler

S.NO	GTİP	AÇIKLAMA
1	3808.91	Haşarat öldürücüler
2	3808.92	Zararlı mantarları yok ediciler
3	3808.93	Zararlı bitkileri yok edici,sürgünleri önleyici bitkilerin büyümesini düzenleyici ürünler
4	3307.20	Vücut deodorantları ve ter kokusunu önleyici deodorantlar
5	3822.00	Laboratuarda teşhisde kullanılan karma reaktifler
6	3403.19	Petrol yağlarını vb içeren;diğer maddelerin işlenmesine mahsus yağlama müstahzarları
7	2930.40	Methionin
8	3005.10	Yapışkan sargılar ve yapışkan tabakası olan diğer maddeler
9	2835.25	Kalsiyum hidrojen ortofosfat (dikalsiyum fosfat)
10	3102.21	Amonyum Sülfat



## 2 - Demir-Çelik ve Metal

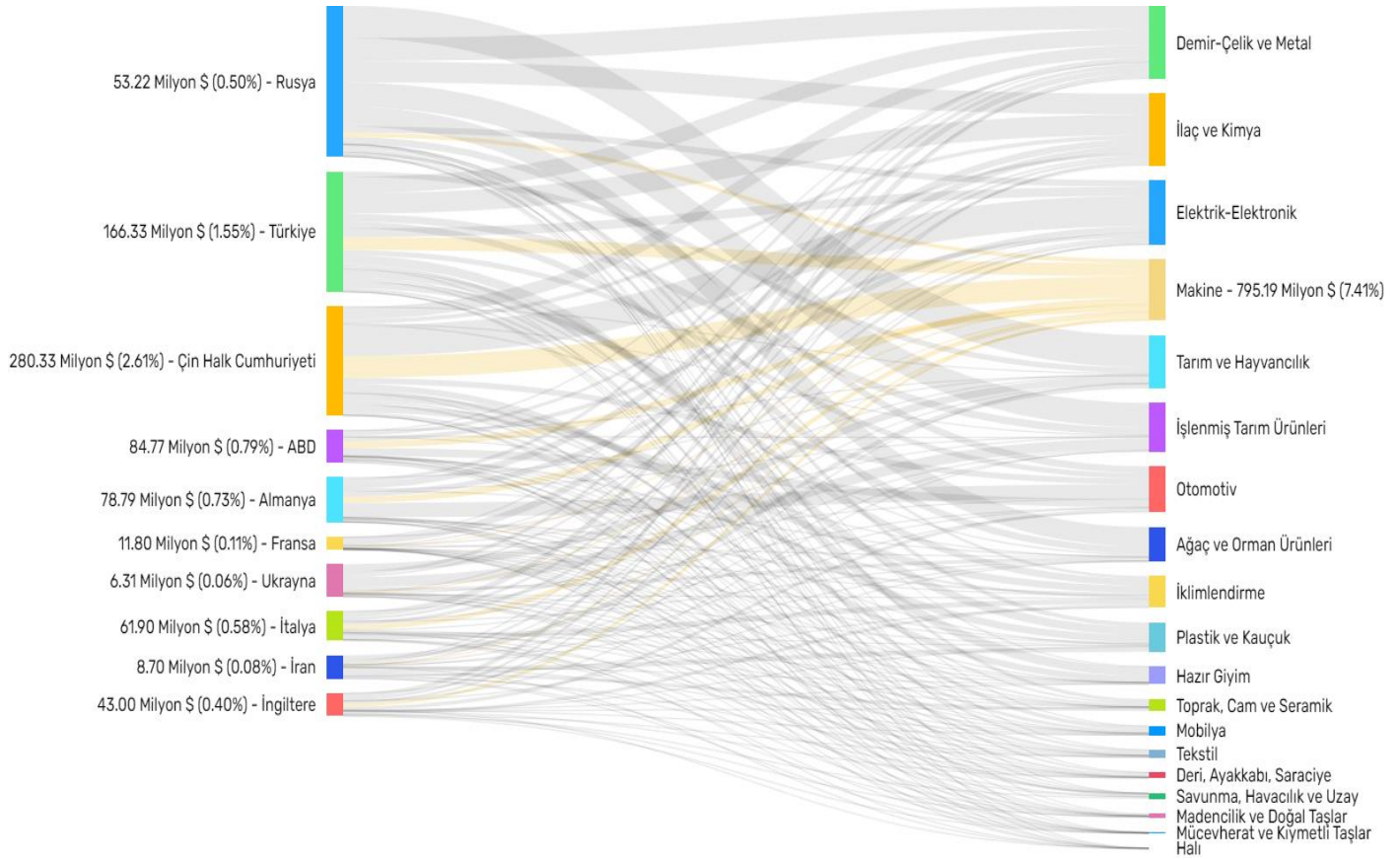


### Sektör içinde potansiyel en yüksek ürünler

S.NO	GTİP	AÇIKLAMA
1	7212.30	Demir çelik yassı mamul (çinko kaplama sıvama ;en<600 mm.diğer)
2	7210.50	Demir/alaşimsız çelikten yassı hadde mamulleri (genişlik=>600mm, krom oksitlerle veya krom ve krom oksitlerle kaplanmış)
3	7219.12	Paslanmaz çelik yassı mamul (4, 75=<kalın<10mm, sıcak hadde, rulo)
4	7210.41	Demir veya alaşimsız çelikten yassı hadde mamulleri (genişlik=>600mm, oluklu, başka usulle çinko ile kaplanmış)
5	7304.23	Sondaj boruları ve aksamı; diğer
6	7306.21	Paslanmaz çelikten gaz/petrol sondajında kullanılan, kaynaklı, mahfaza/üretim boruları
7	7306.29	Demir/çelikten gaz/petrol sondajında kullanılan diğer mahfaza/üretim boruları
8	8103.90	Tantaldan diğer eşya
9	7210.11	Demir veya alaşimsız çelikten yassı hadde mamulleri (genişlik=>600mm, kalayla kaplanmış, kalınlık=>0,5mm)
10	7502.20	Alaşımli işlenmemiş nikel



### 3 - Makine



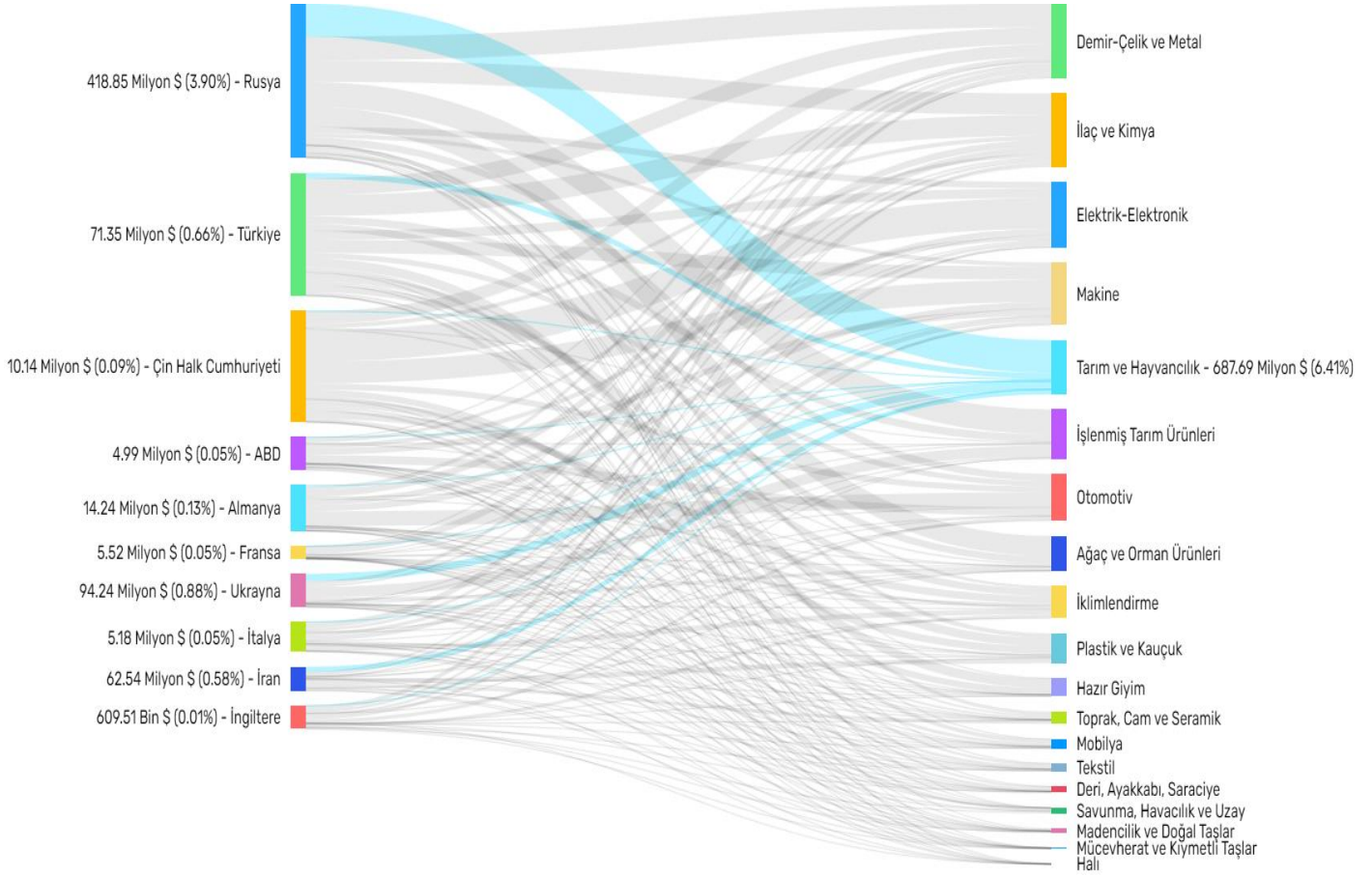
### Sektör içinde potansiyel en yüksek ürünler

S.NO	GTİP	AÇIKLAMA
1	8424.82	Tarıma veya bahçeciliğe ait diğer cihazlar
2	8484.20	Mekanik salmastralar
3	8427.20	Kendinden hareketli diğer forklift-yük arabaları
4	8433.20	Kendinden hareketli diğer forklift-yük arabaları
5	8433.60	Yumurta, meyve vb. ürünleri ayırma, temizleme makine; cihazları
6	8413.82	Sıvı elevatörleri
7	8433.53	Kök ve yumru hasat makinaları
8	8424.41	Tarım veya bahçecilikte sıvı veya toz halindeki maddeleri püskürtmeye yarayan portatif cihazlar
9	8432.41	Tarla ve bahçe tarımı veya ormancılık için hayvan gübresi dağıtıcıları
10	8473.21	Elektronik hesap makinelerinin aksam, parçaları





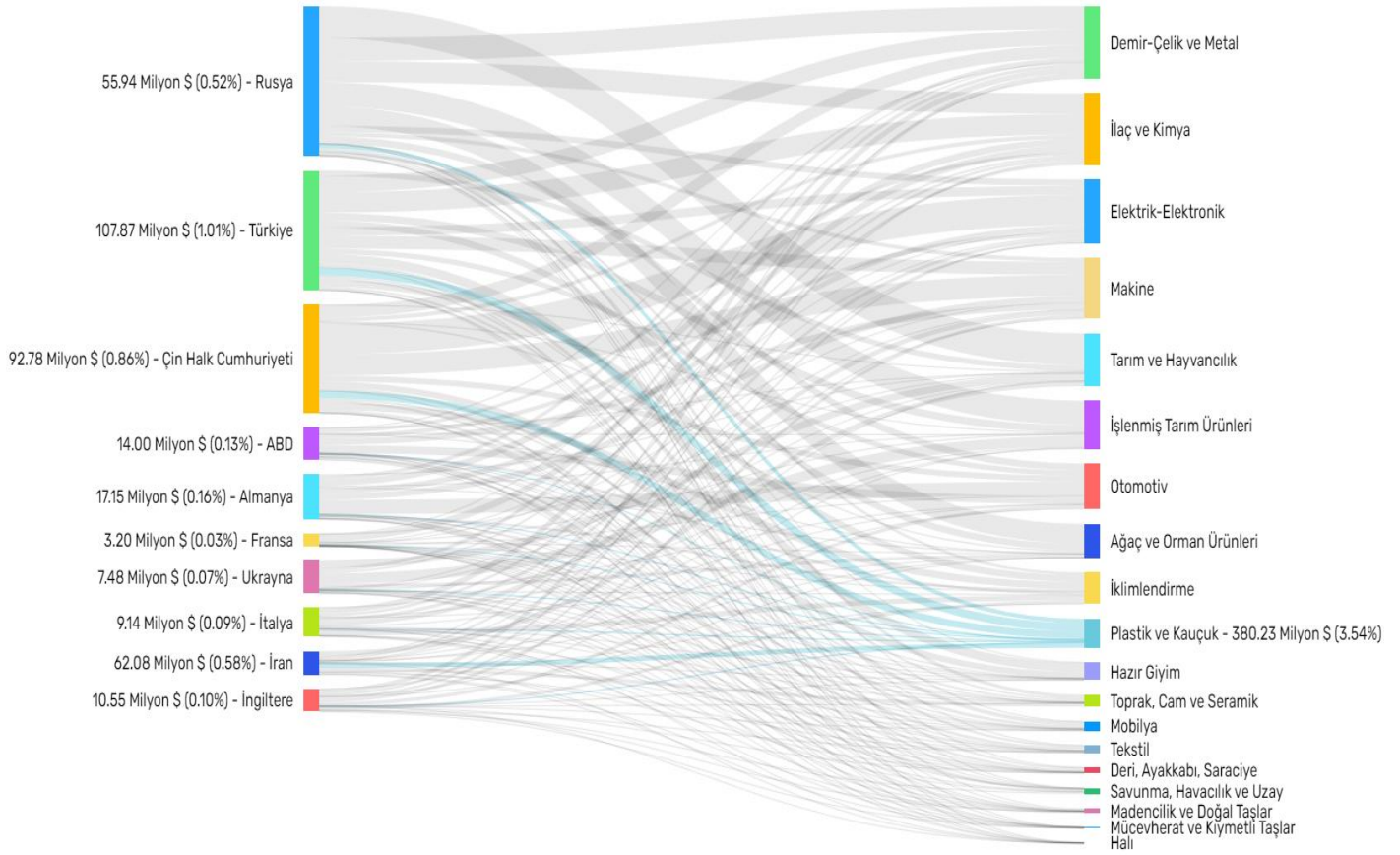
## 5 - Tarım ve Hayvancılık



### Sektör içinde potansiyel en yüksek ürünler

S.NO	GTİP	AÇIKLAMA
1	1207.21	Pamuk tohumu; tohumluk
2	0602.20	Meyveleri/sert kabuklu meyveleri yenilen ağaçlar çalılar
3	0701.10	Patates (tohumluk)
4	0207.27	Et ve yenilebilir sakatat; hindi, kesik ve sakatat, dondurulmuş
5	0402.99	Süt, krema (diğer şekillerde)
6	0405.90	Sütten elde edilen diğer yağlar
7	0401.50	Süt, krema (%10 <katı yağ =< %21, konsantre edilmemiş, katkısız)
8	1201.10	Soya fasulyesi; tohumluk
9	1209.21	Yonca tohumu
10	1006.10	Pirinç; kavuz içinde bulunan (çeltik)

## 6 - Plastik ve Kauçuk

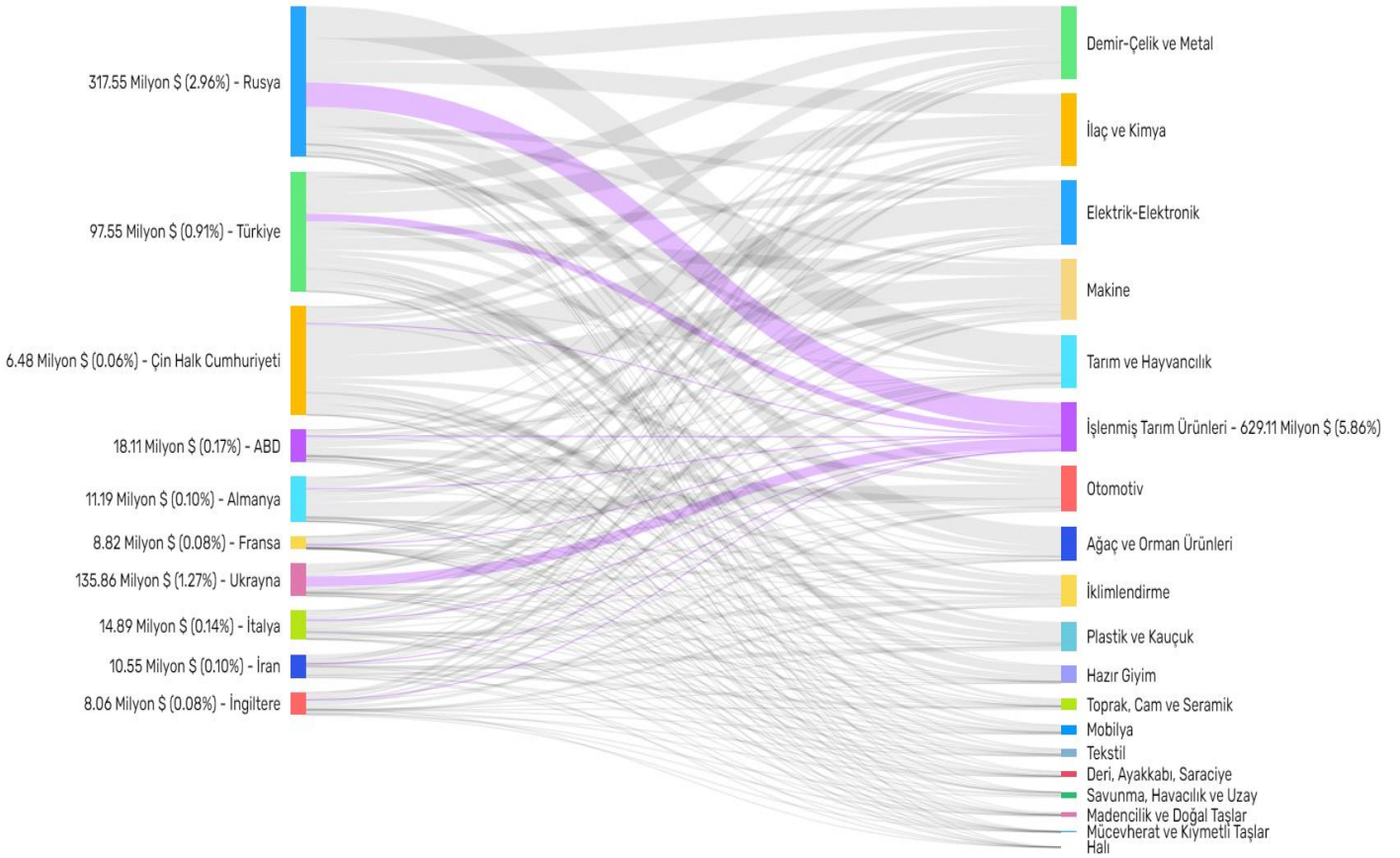


### Sektör içinde potansiyel en yüksek ürünler

S.NO	GTİP	AÇIKLAMA
1	3907.50	Alkid reçineler (ilk şekilde)
2	3904.22	Pvc-plastifiye edilmiş (ilk şekilde)
3	3911.90	Polisülfürler, polisülfonlar vb (ilk şekilde)
4	4002.19	Diğer şeklide [stiren-budatien kauçuk (sbr); karboksilenmiş stiren-budatien kauçuk (xsbr)]
5	9603.21	Diş fırçaları
6	3909.39	Diğer amino reçineler (ilk şekilde)
7	3912.20	Selüloz nitratlar (kollodyonlar dahil) (ilk şekilde)
8	3914.00	Polimer esaslı iyon değiştiriciler (ilk şekillerde); 39.01 ila 39.13 pozisyonlarında yer alan
9	4005.20	Çözeltiler; dispersiyonlar halinde karıştırılmış kauçuk
10	3904.40	Diğer vinil klorür kopolimerleri (ilk şekilde)



## 7 - İşlenmiş Tarım Ürünleri

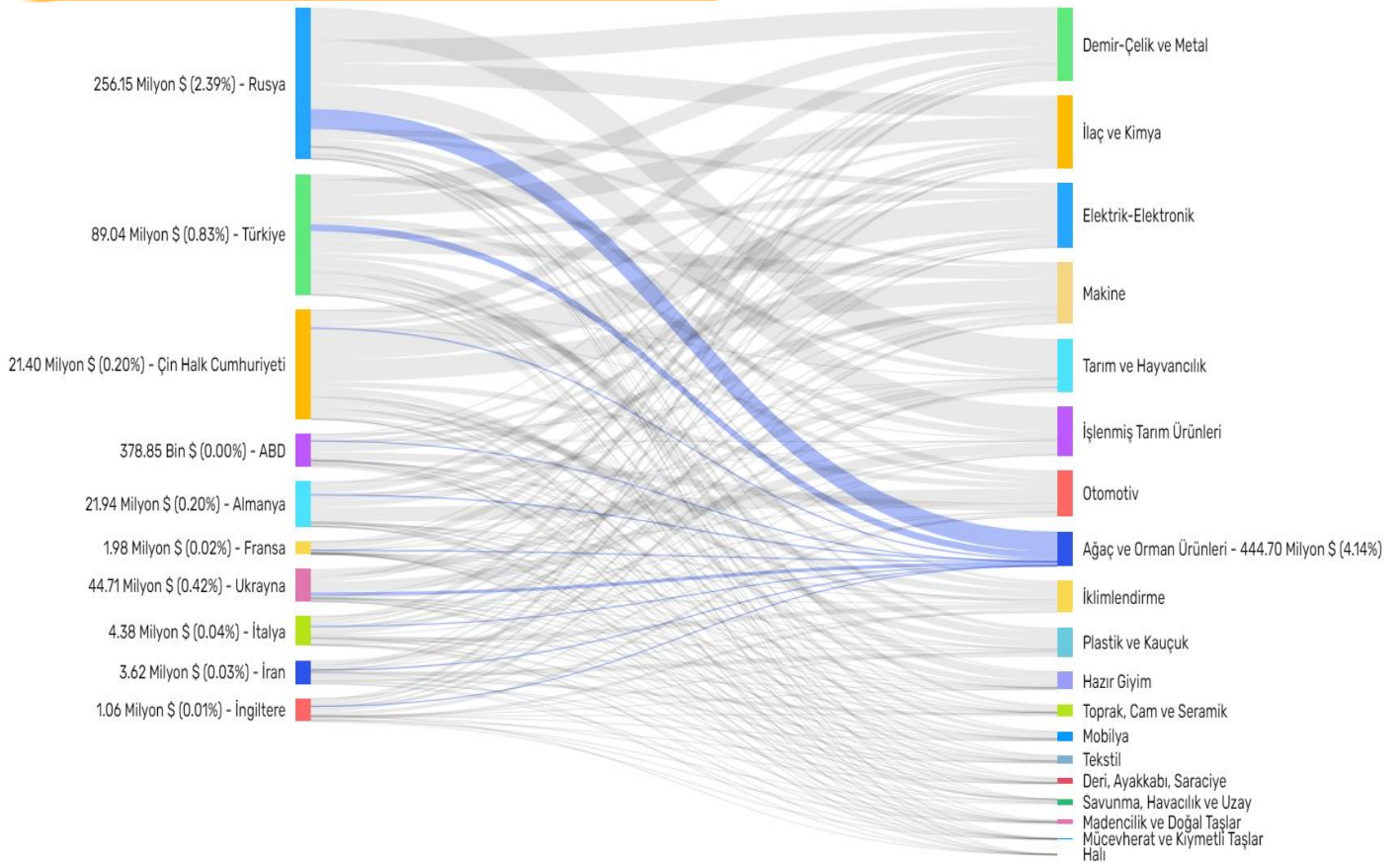


### Sektör içinde potansiyel en yüksek ürünler

S.NO	GTİP	AÇIKLAMA
1	1805.00	Kakao tozu (ilave şeker/diğer tatlandırıcı maddeler içermeyen)
2	1901.10	Bebek veya küçük çocukların beslenmesinde kullanılan müstahzarlar; esaslı 0401-0404 pozisyonları olan (perakende)
3	2102.30	Hazırlanmış kabartma tozları
4	2101.11	Kahve hülasa, esans ve konsantreleri
5	1905.10	Gevrek ekmek
6	2008.70	Şeftali konserveleri
7	2009.12	Portakal suyu (dondurulmamış; briks değeri 20'den az)
8	1516.20	Bitkisel yağlar vb. fraksiyonları
9	2103.20	Domates ketçabı ve diğer domates sosları
10	1514.11	Rep, kolza, hardal yağı; ham (düşük erusik asitli)



## 8 - Ağaç ve Orman Ürünleri



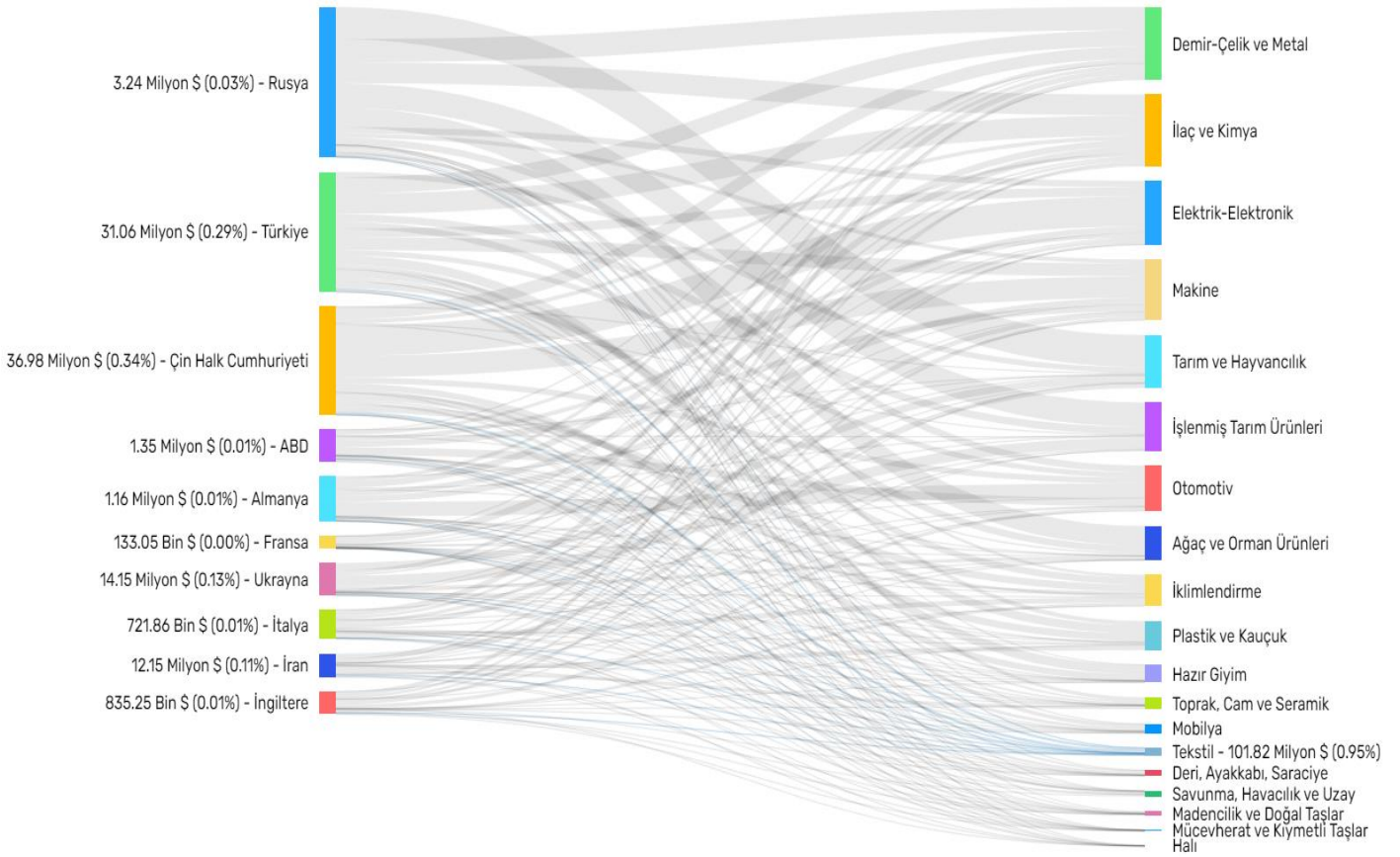
### Sektör içinde potansiyel en yüksek ürünler

S.NO	GTİP	AÇIKLAMA
1	4810.19	Bir/iki yüzü kaolin, inorganik madde sıvanmış kağıt; diğerleri, tabaka
2	4810.32	Kraft kâğıt/karton; beyazlatılmış (m2 >150gr) kimyasal lif>%95
3	4905.10	Küreler
4	9619.00	Hijyenik havlular ve tamponlar, bebek bezleri ve benzeri hijyenik eşya
5	4418.75	Diğer ağaçların birleştirilmiş döşeme tahtalarından diğer panolar
6	4805.40	Filtre kağıdı/kartonu
7	4823.20	Filtre kağıt ve kartonu
8	4806.20	Yağ geçirmez kağıtlar
9	4410.11	Ağaçtan yonga ve levha
10	4810.92	Çok katlı kâğıt/kartonlar; kaolin vb. sıvanmış





## 9 - Tekstil

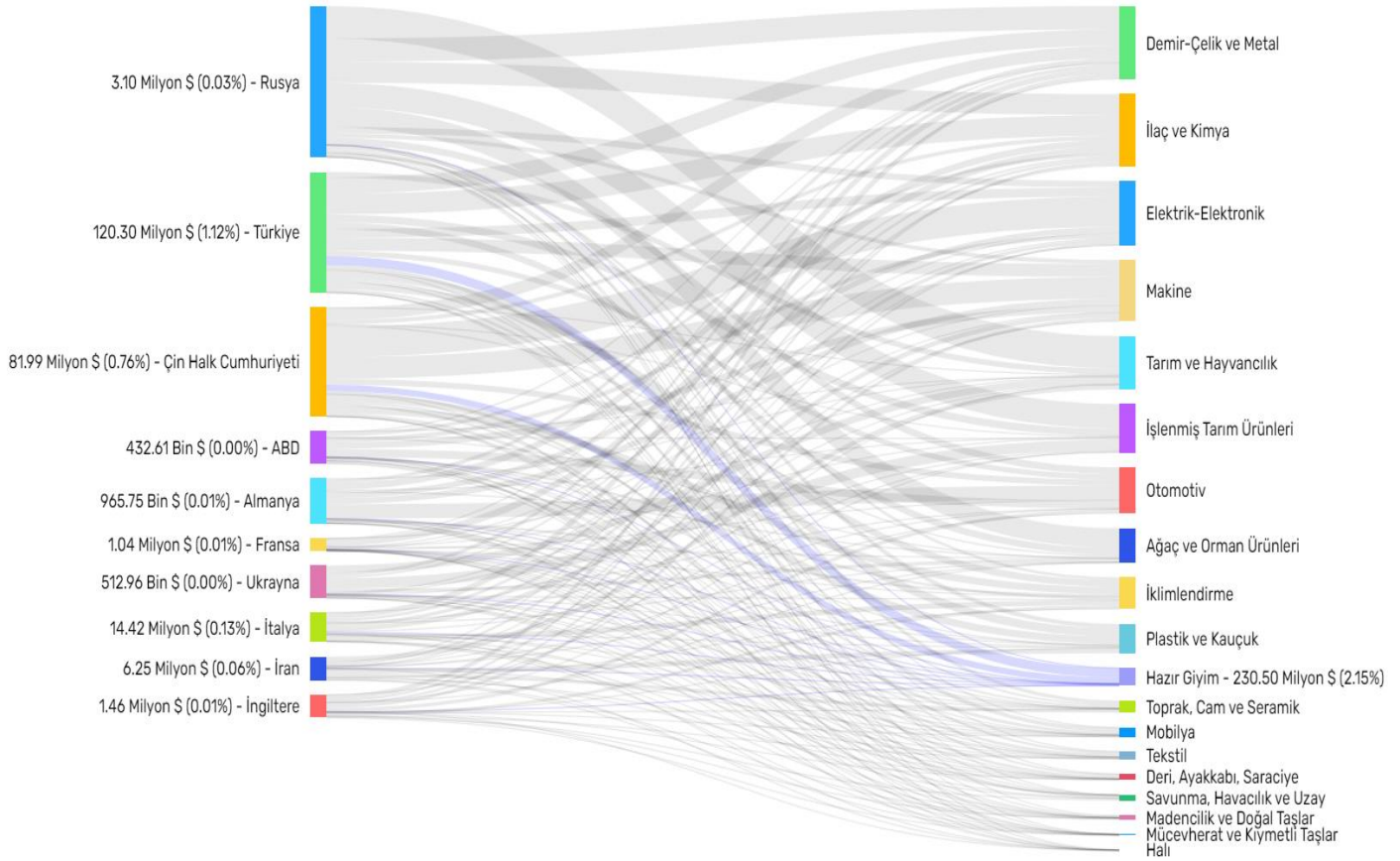


### Sektör içinde potansiyel en yüksek ürünler

S.NO	GTİP	AÇIKLAMA
1	5607.21	Bıçerbağlar ipleri
2	5305.00	Koko cevizi, abaka, rami ve diğer bitkisel lifler, kütük, döküntü
3	5206.35	Pamuk ipliği (röt/kab, penyesiz, pa<%85, <125; toptan)
4	5111.11	Dokunmuş mensucat (m2=%85 ağırlık)
5	5301.30	Keten kütük ve döküntüleri
6	5601.21	Pamuktan vatkalar ve bunlardan mamul eşya
7	5911.32	Ağır keçe, mensucat-makine parçası; m2=>650gr
8	5601.22	Dokumaya elverişli sentetik ve suni liflerden vatkalar ve bunlardan mamul eşya
9	5603.94	Dokunmamış mensucat [diğer (m2 ağır; 150gr. ve +)]
10	5909.00	Tekstil hortum boruları ve benzeri tekstil boruları; astarlı/astarsız, zırlı veya diğer malzemelerin aksesuarlarıyla destekleniş veya aksesuarsız



## 10 - Hazır Giyim

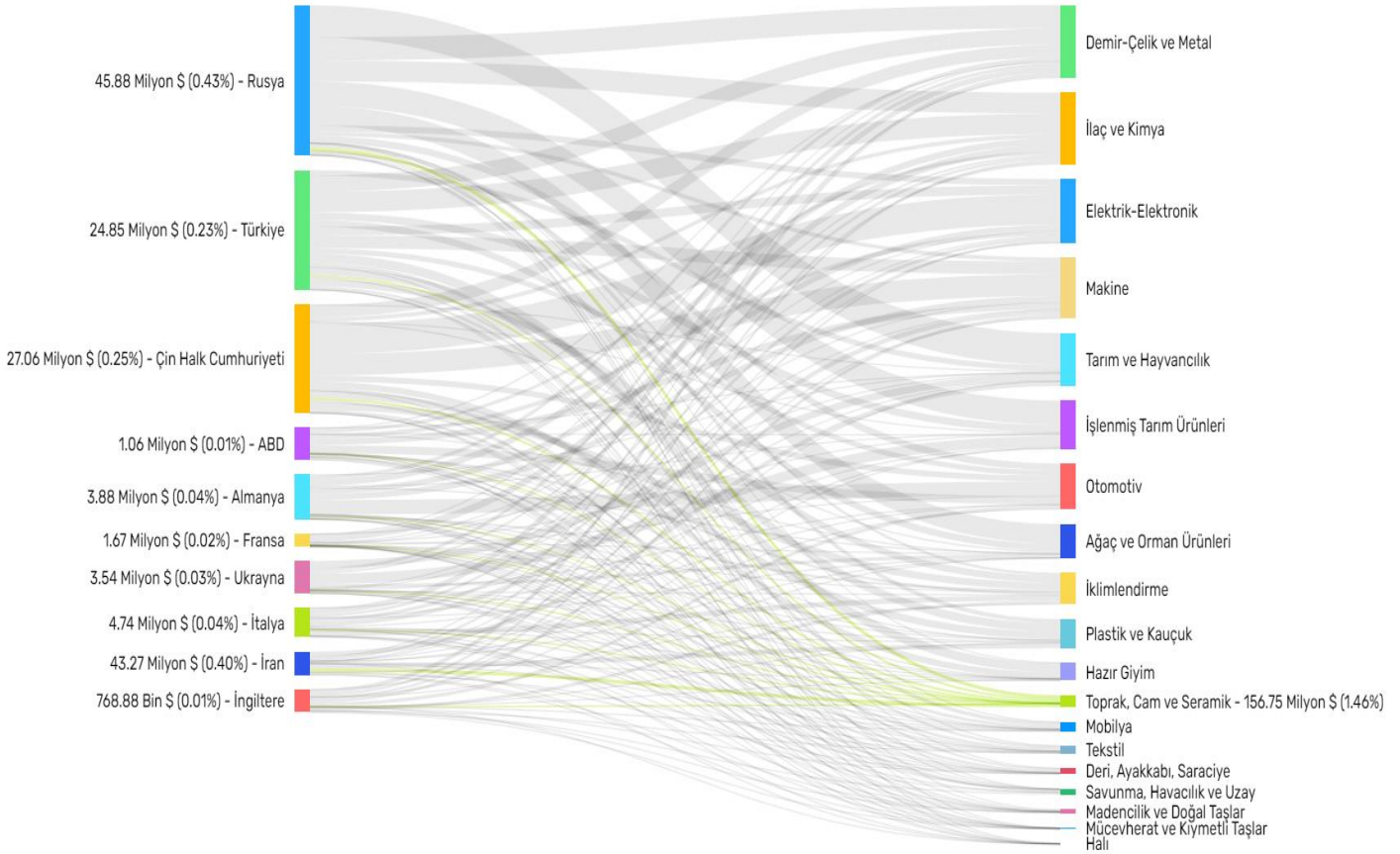


### Sektör içinde potansiyel en yüksek ürünler

S.NO	GTİP	AÇIKLAMA
1	6306.22	Çadırlar (sentetik lifden)
2	6307.20	Cankurtaran yelekleri ve kemerleri
3	6307.10	Yer, bulaşık, toz bezi vb. temizlik bezleri
4	6302.29	Yatak çarşafı (dokunabilir diğer madde (baskılı))
5	6306.29	Çadırlar (dokumaya elverişli diğer maddelerden)
6	6204.52	Kadın/kız çocuk için etek ve pantolon etek; pamuktan
7	6207.99	Erkek/erkek çocuk için diğer iç ve gece giyim eşyası; dokunur diğer maddeden
8	6115.10	Dereceli olarak baskı yapan çoraplar (varis çorapları gibi); örme veya kroşe
9	6116.10	Eldiven (tek parmaklı/ parmaksız); plastik/kauçuk emdirilmiş, sıvanmış/kaplanmış (örme veya kroşe)
10	6107.11	Erkek/ erkek çocuk için külotlar ve slipler; pamuktan (örme veya kroşe)



## 11 - Toprak, Cam ve Seramik

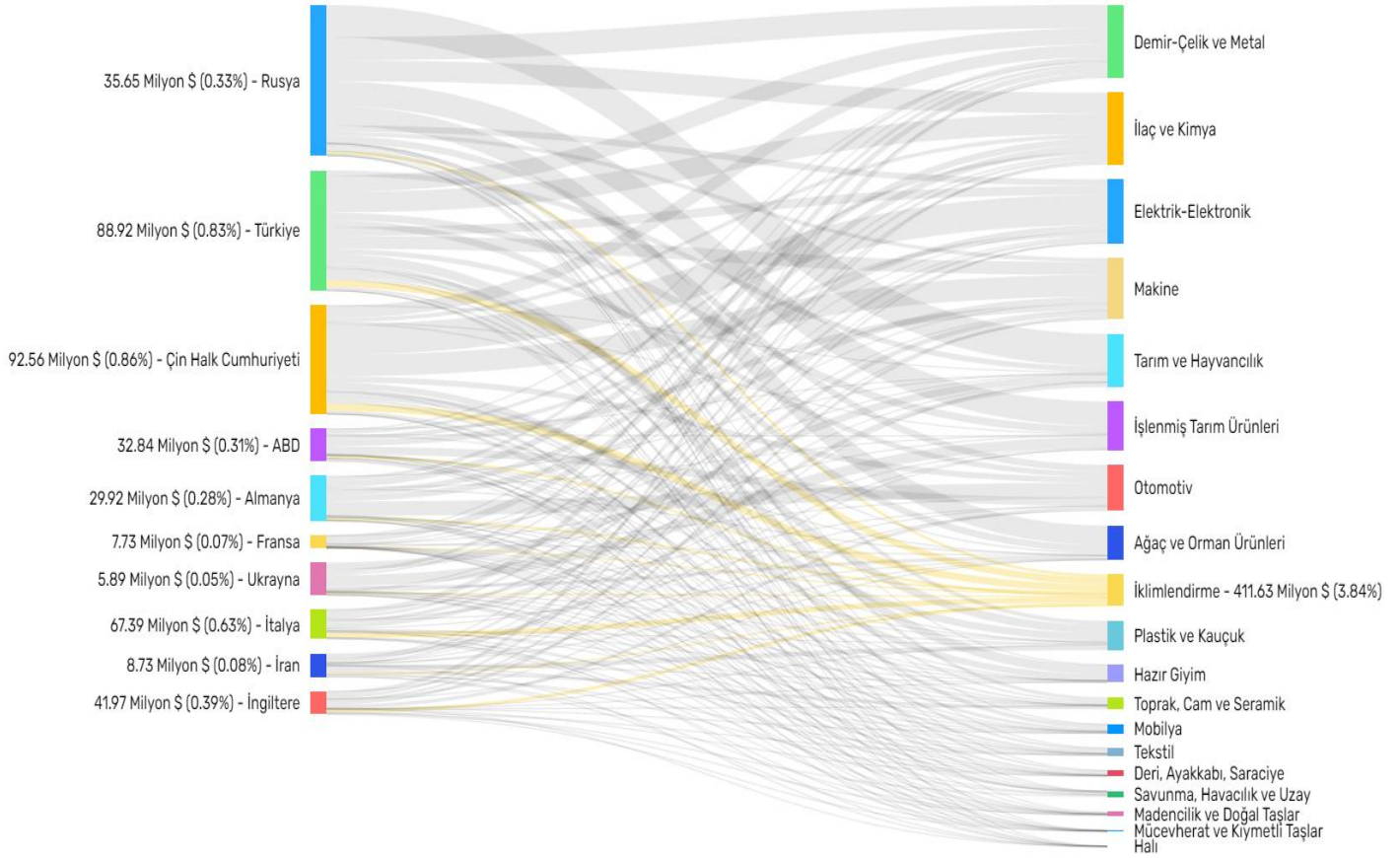


### Sektör içinde potansiyel en yüksek ürünler

S.NO	GTİP	AÇIKLAMA
1	6813.20	Amyant içeren fren balataları ve yastıkları
2	7017.20	Camdan eczane, laboratuvar ve sağlığı koruyucu eşya; ısıya dayanıklı
3	6906.00	Seramikten borular, oluklar ve boru bağlantı parçaları
4	6812.99	Amyant ve amyant karışımlarından diğer eşya
5	6812.80	Krosidolitten olanlar
6	7019.32	Cam tülü
7	7017.10	Eritilmiş kuvars/silisten laboratuvar, eczane eşyası vb.
8	6809.11	Levha, karo vb.; alçıdan, yüzü sadece kâğıt/kartonla kaplanmış/takviyeli
9	6813.89	Amyant içermeyen diğer mineraller ve selüloz olan sürtme eşyası
10	6813.81	Amyant içermeyen fren balataları ve yastıkları



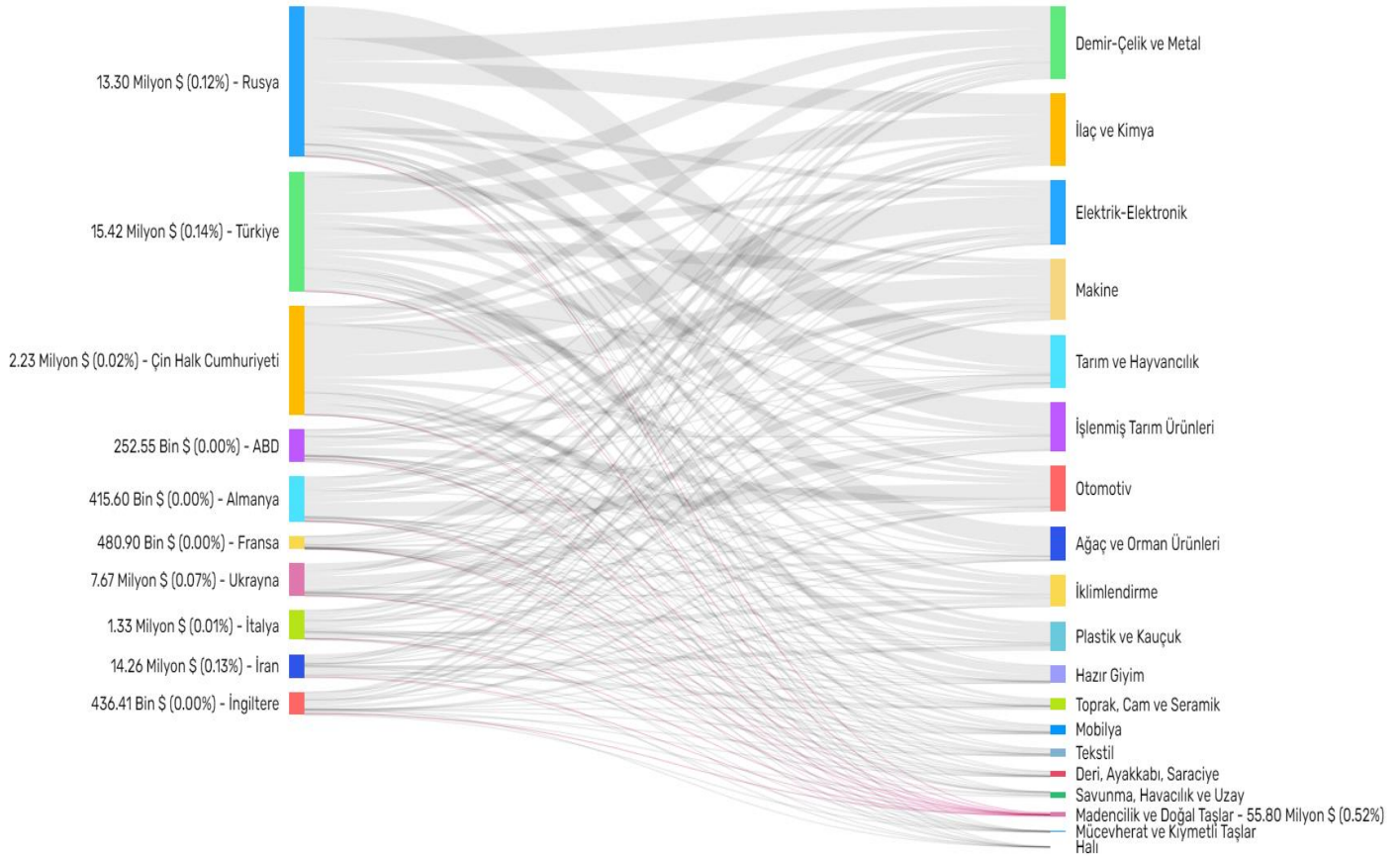
## 12 - İklimlendirme



### Sektör içinde potansiyel en yüksek ürünler

S.NO	GTİP	AÇIKLAMA
1	8415.81	Bir soğutucu ünite ve soğutma/ısıtma çevrimli klimalar
2	8414.51	Fanlar; kendinden elektrik motorlu masa, yer, duvar, pencere, tavan veya çatı için, gücü= <125 W
3	8403.10	Merkezi ısıtma kazanları
4	8415.83	Soğutma tertibatı bulunmayan diğer klima cihazları
5	8421.21	Suyun filtre edilmesi/arıtılmasına mahsus cihazlar
6	8413.70	Diğer santrifüjlü pompalar
7	8413.81	Diğer pompalar
8	9032.10	Termostatlar
9	8415.82	Soğutma tertibatı bulunan diğer klima cihazları
10	8481.30	İşinlanmamış yakıt elemanları (kartuşlar)

## 13 - Madencilik ve Doğal Taşlar

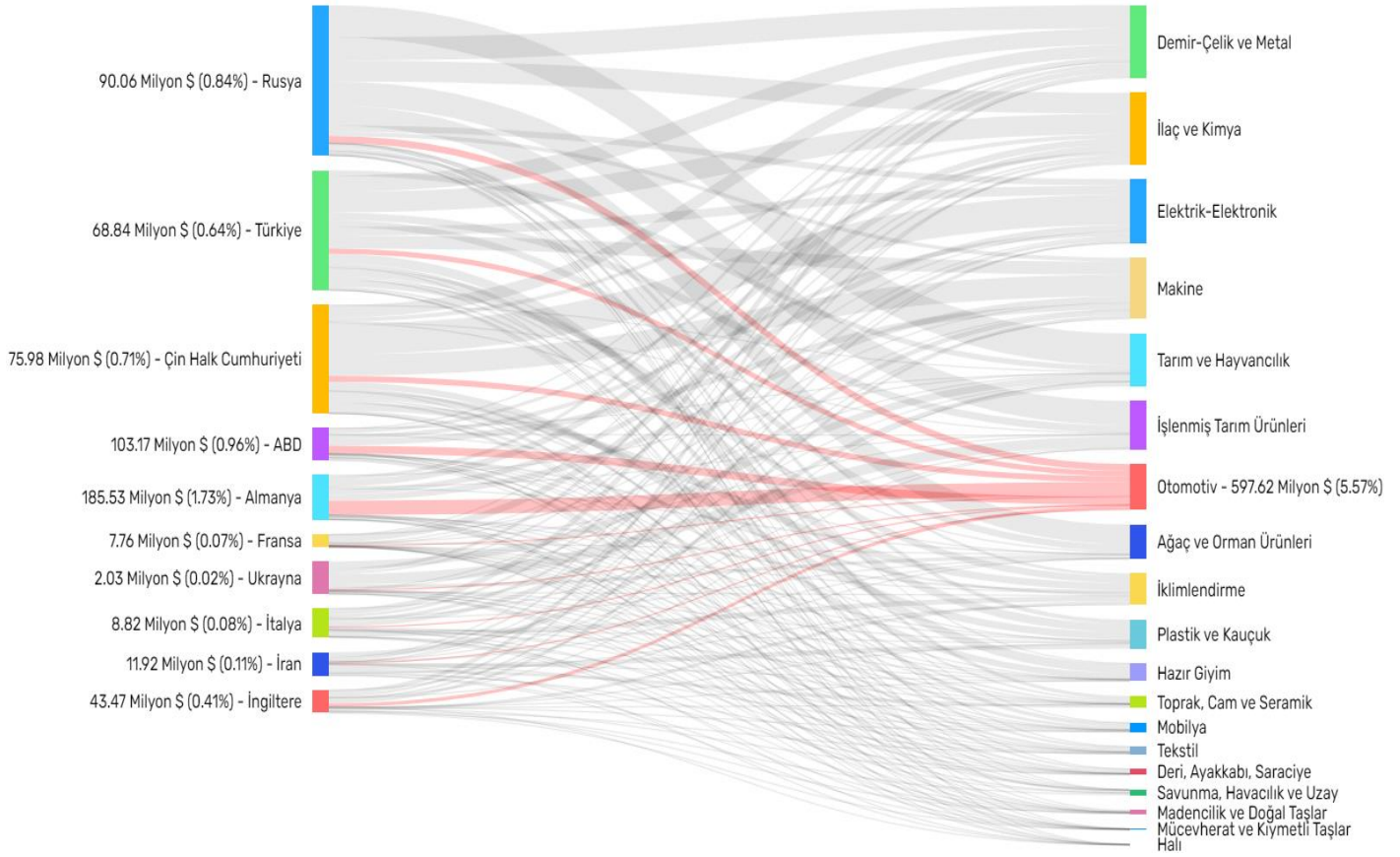


### Sektör içinde potansiyel en yüksek ürünler

S.NO	GTİP	AÇIKLAMA
1	2506.20	Kuvarzit
2	2615.10	Zirkonyum cevherleri ve konsantreleri
3	2529.22	Florspat (ağırlık itibariyle > 97% kalsiyum flüorür içeren)
4	2617.90	Diğer metal cevherleri ve zenginleştirilmiş diğer metal cevherleri
5	2508.60	Mülit
6	2507.00	Kaolin ve diğer kaolinli killer
7	6806.20	Genleştirilmiş kil, vermikulit, perlit, köpüklü cüruf vb. mineral madde
8	2526.20	Tabii steatit (sabun taşı) ve talk; ezilmiş/toz haline getirilmiş
9	2517.49	Diğer taşların tozları
10	2505.10	Kum; silisli/kuvarslı



## 14 - Otomotiv

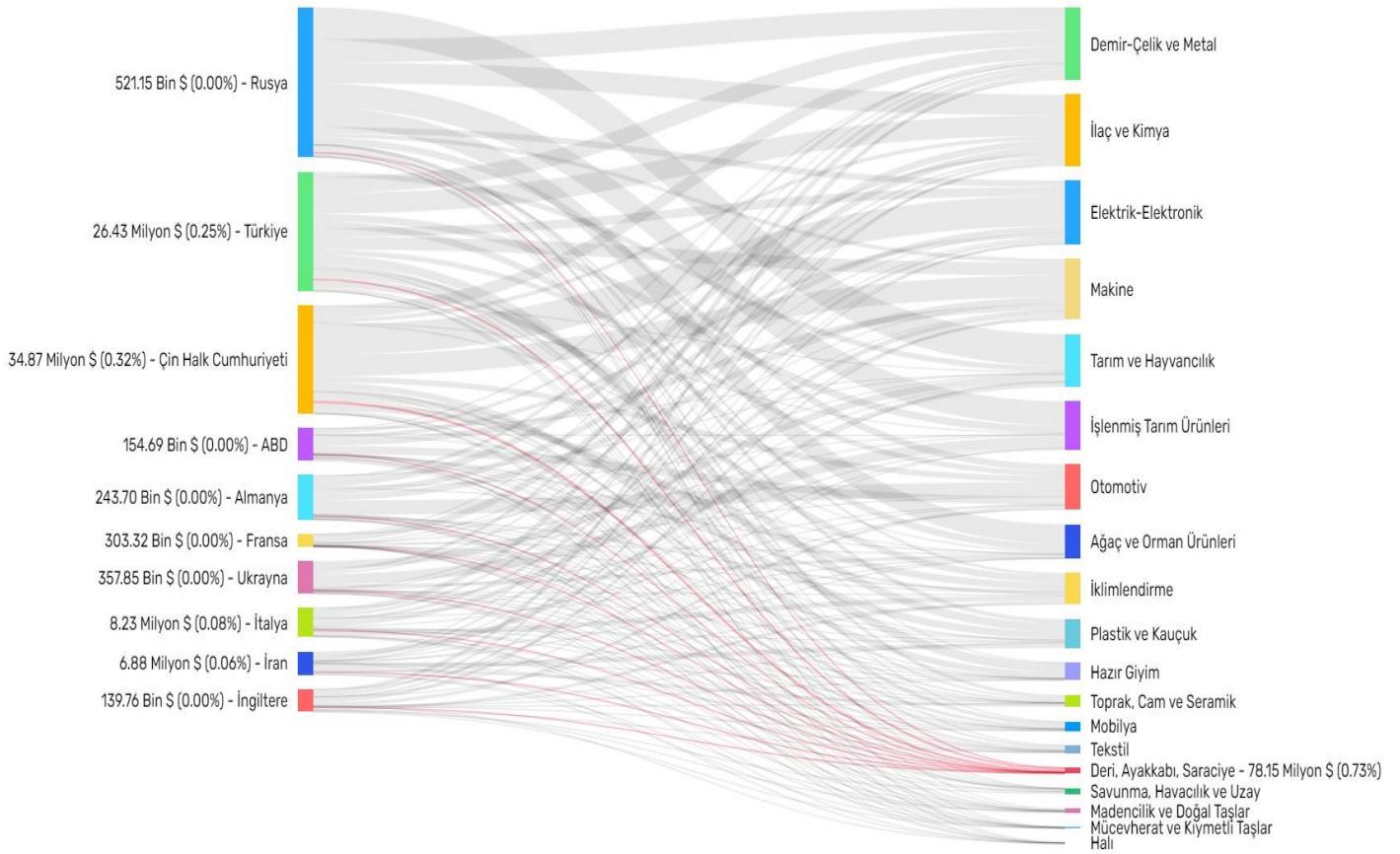


### Sektör içinde potansiyel en yüksek ürünler

S.NO	GTİP	AÇIKLAMA
1	8703.10	Özel kar taşıtları, golf sahası arabaları vb. özel taşıtlar
2	8905.20	Yüzer/dalabilen sondaj ve üretim platformları
3	8701.91	Traktörler (8709 pozisyonuna giren traktörler hariç); motor gücü <= 18 kW
4	8709.19	Kısa mesafe eşya taşıyan diğer taşıtlar
5	8606.30	Kendinden boşaltma tertibatlı vagonlar
6	8708.30	Kara taşıtları için fren ve servo-frenler vb. aksam, parçaları
7	8701.10	Tek akslı traktörler (87.09 pozisyonuna giren traktörler hariç)
8	8711.10	Motosiklet; içten yanmalı doğrusal pistonlu (silindir hacmi <= 50 cm <sup>3</sup> )
9	8606.91	Örtülü/kapalı vagonlar
10	8708.93	Kara taşıtları için debriyajlar vb. aksam, parçaları



## 15 - Deri, Ayakkabı, Saraciye

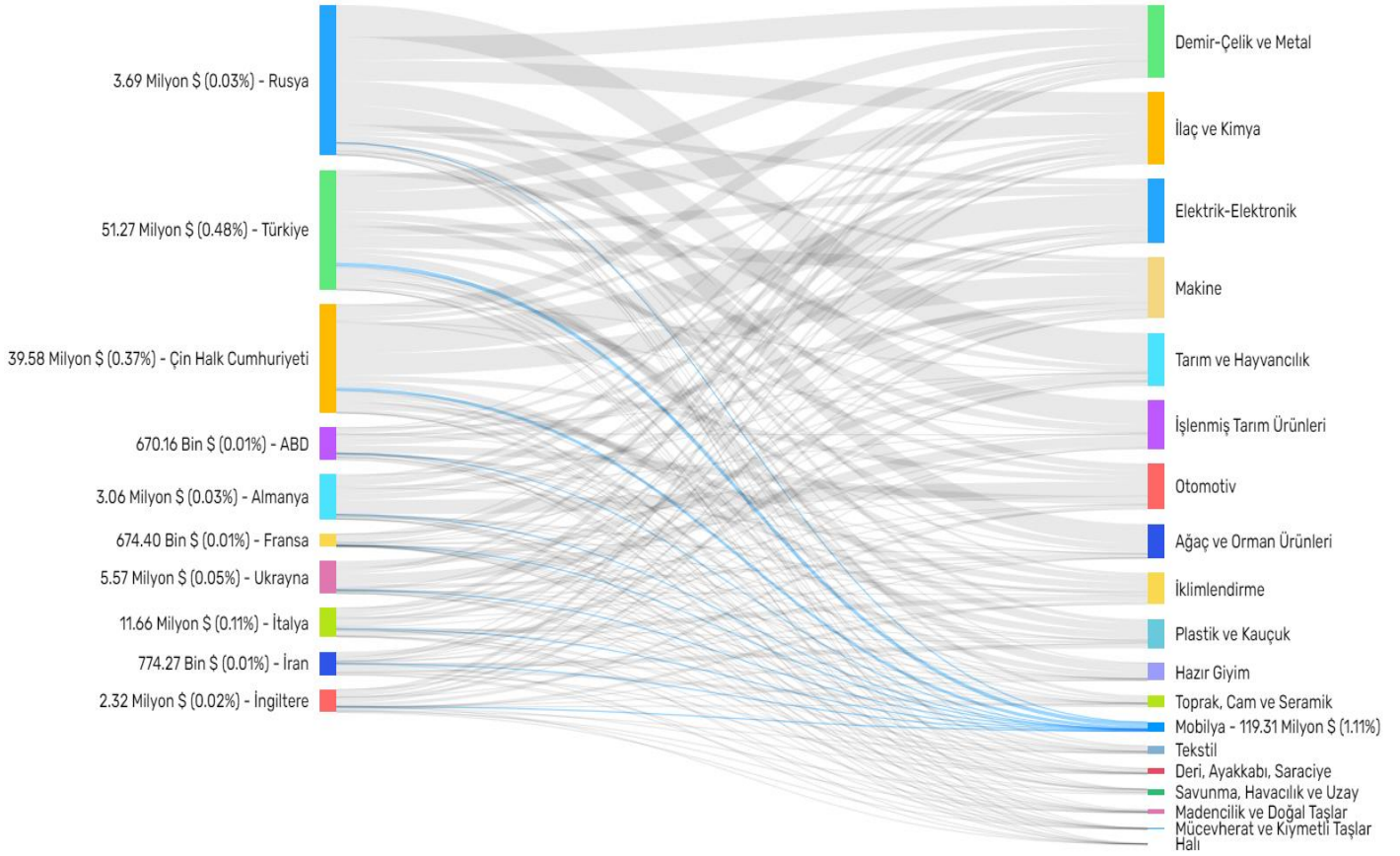


### Sektör içinde potansiyel en yüksek ürünler

S.NO	GTİP	AÇIKLAMA
1	6502.00	Çeşitli maddeden şeritleri birleştirmek suretiyle yapılan/örülen şapka taslakları
2	6506.10	Koruyucu başlıklar
3	6402.91	Ayakkabı; bileği örten
4	4113.90	Diğer hayvanların deri ve köseleleri
5	6401.92	Ayakkabı; bileği örtüp dizi örtmeyen su geçirmez
6	6402.99	Ayakkabı; dış taban yüzü kauçuk, diğer
7	6403.40	Ayakkabı; diğer (koruyucu metal burnu olan, yüzü deriden)
8	6402.12	Kauçuk/plastik kayak ayakkabı; takılı kayak ayakkabı
9	6401.10	Ayakkabı; metalden koruyucu burunlu su geçirmez
10	6403.99	Ayakkabı; yüzü deriden, diğer



## 16 - Mobilya

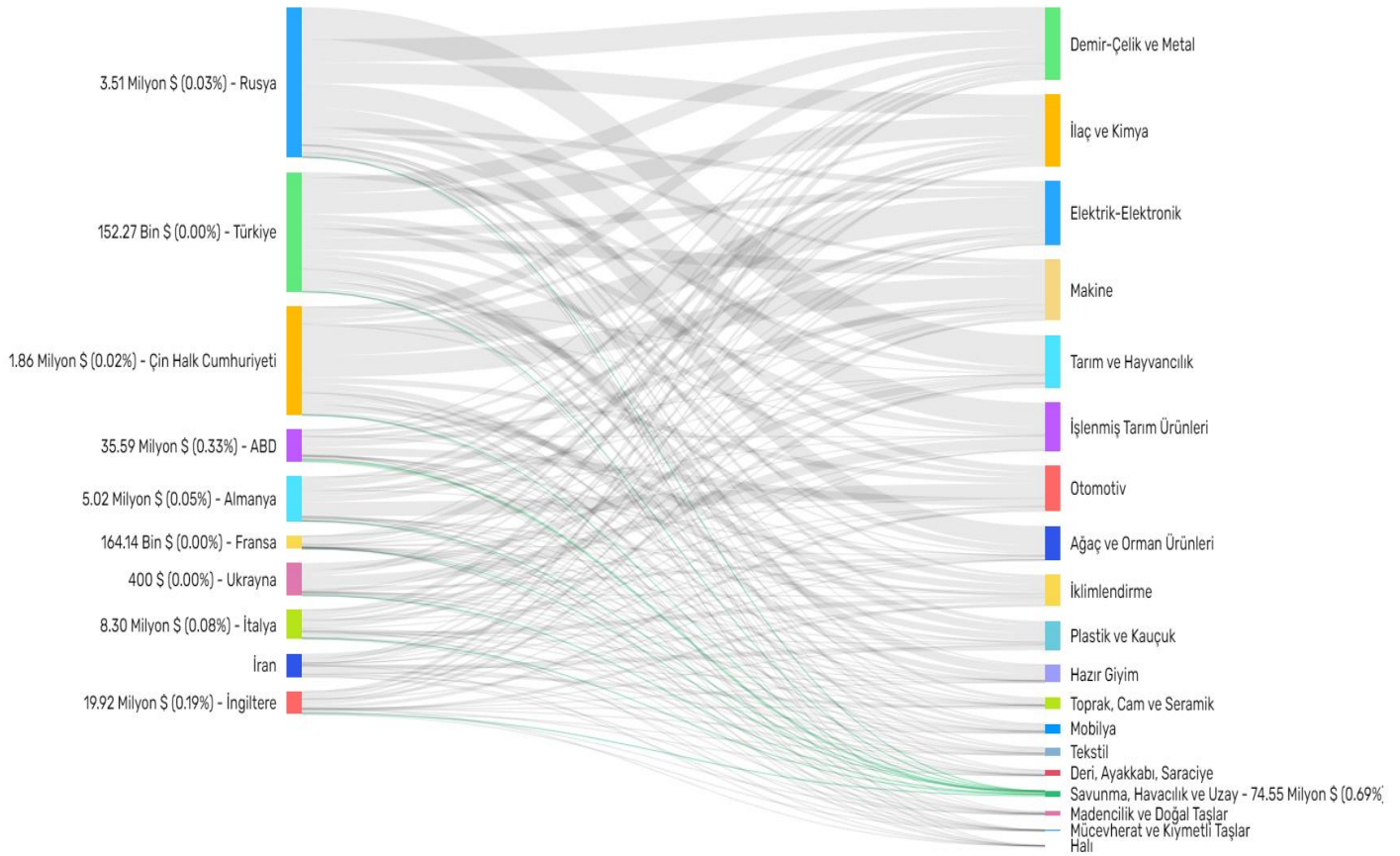


### Sektör içinde potansiyel en yüksek ürünler

S.NO	GTİP	AÇIKLAMA
1	9405.40	Diğer elektrik lambaları, aydınlatma cihazları
2	9405.10	Avizeler; duvar, tavan için aydınlatma cihazları
3	9403.70	Plastik maddelerden diğer mobilyalar
4	9403.50	Yatak odalarında kullanılan türden ahşap mobilyalar
5	9404.29	Diğer maddelerden yataklar
6	9401.30	Yüksekliği ayarlanabilen döner koltuk-sandalyeler
7	6603.90	Şemsiye, güneş şemsiyesi ve bastonların aksam, süs ve teferruatı
8	9403.60	Diğer ahşap mobilyalar
9	9401.61	Ahşap iskeletli oturmaya mahsus içleri doldurulmuş, kaplanmış diğer mobilyalar
10	9402.90	Tıp, cerrahi, dişçilikte kullanılan mobilya, masa, karyola vb. aksam/parçalar





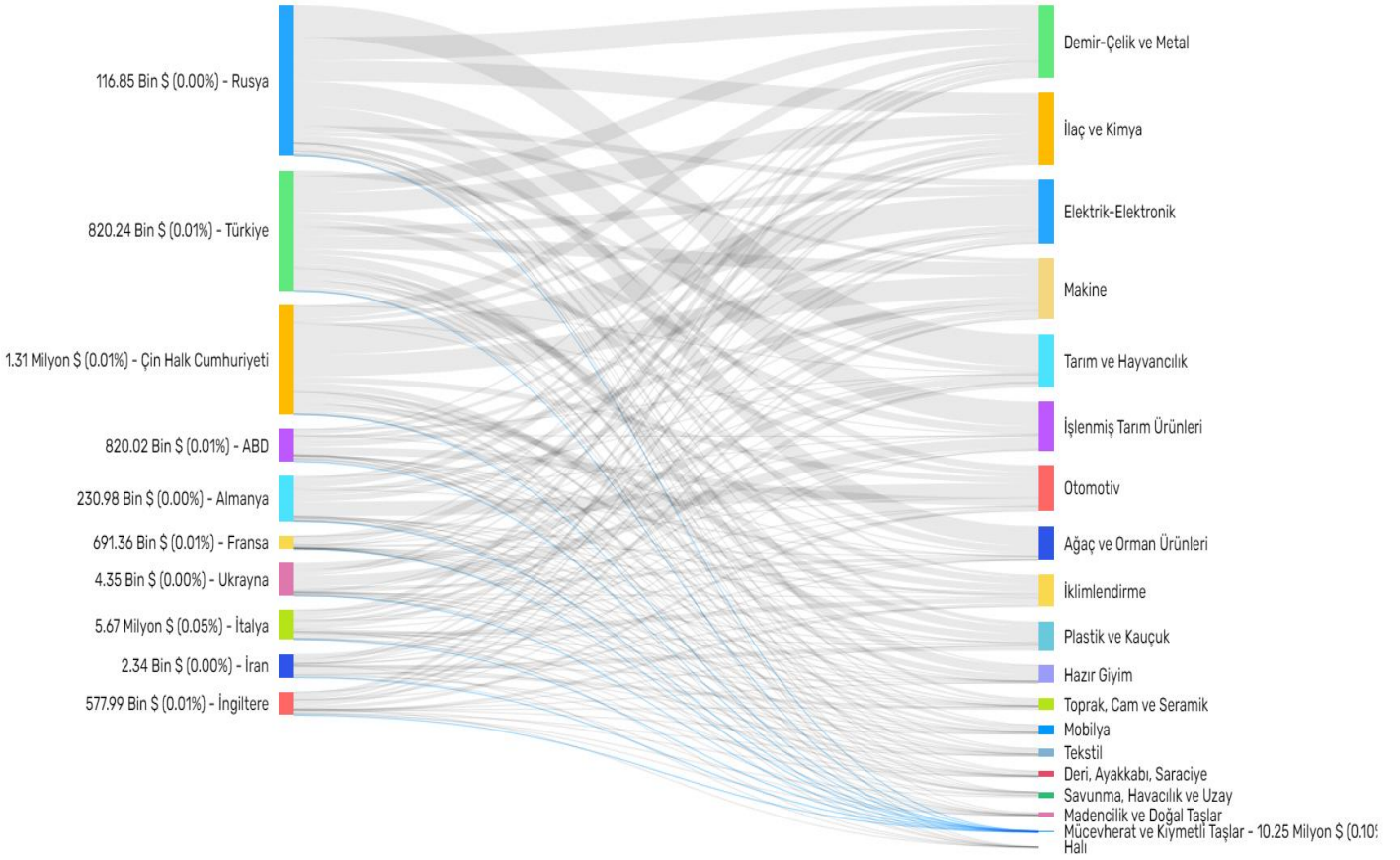


### Sektör içinde potansiyel en yüksek ürünler

S.NO	GTİP	AÇIKLAMA
1	8411.11	Turbojetler-itici gücü <= 25 kN (türboreaktörler)
2	9306.21	Av tüfeği için fişekler
3	8801.00	Balon ve hava gemileri; planör, delta kanatlı planör ve motorsuz diğer hava taşıtları
4	8802.20	Uçak ve diğer hava taşıtları (boş ağırlık < 2000 kg)
5	8526.92	Uzaktan kumanda etmeye mahsus telsiz cihazları
6	9301.20	Roket fırlatıcı, alev-alıcı, el bombası atıcıları; torpil tüpleri
7	9304.00	Diğer silahlar (yaylı, havalı/gazlı tüfek ve tabancalar, cop vb.)
8	9303.20	Diğer spor, av veya hedef için yivsiz tüfekler (yivli-yivsiz kombine namlulu olanlar dahil)
9	8526.91	Hava, deniz trafiğine yardımcı radyo cihazları
10	9305.91	Harp silahlarının (93.01 pozisyonundaki) aksam ve parçası



## 19 - Mücevherat ve Kıymetli Taşlar



### Sektör içinde potansiyel en yüksek ürünler

S.NO	GTİP	AÇIKLAMA
1	7117.19	Adi metalden (kaplanmış olabilir) diğer eşya
2	7109.00	Altın kaplamalı gümüş ve adi metal (işlenmemiş/yarı işlenmiş)
3	7117.90	Diğer taklit mücevherci eşyası
4	7113.19	Diğer kıymetli metal-kaplamalarından mücevherci eşyası
5	7106.92	Gümüş (yarı işlenmiş)
6	7104.10	Piezo - elektrik kuvarsları
7	7108.13	Altın (diğer yarı işlenmiş şekilde)
8	7113.11	Gümüşten mücevherci eşyası, aksamı (kıymetli metallerle kaplı/yaldızlı/değil)
9	7110.19	Platin (diğer)
10	7117.11	Adi metallerden kol düğmeleri vb. düğmeler

## PAZARA GİRİŞ KRİTERLERİ

### Anlaşmalar ve Vergiler

Azerbaycan ile Türkiye arasında Üretim Paylaşım Sözleşmesi (PSA) ve Ev Sahibi Hükümet Anlaşması (HGA) yürürlüktedir. Türkiye, PSA sayesinde petrol ile ilgili faaliyetlerde gümrük vergisi ve KDV'den muaftır fakat oranı pazarlığa açık olan ve %20 ila %32 arasında değişen ve kâr vergisine tabidir. HGA sayesinde ise, Bakü-Tiflis-Ceyhan boru hattı ile ilgili faaliyetlerde tüm vergilerden muaftır, bunun yerine %27'lik sabit oranda kâr vergisine tabidir.

Türkiye ile Azerbaycan arasında "Çifte Vergilendirmeyi Önleme" ve "Yatırımların Karşılıklı Teşviki ve Korunması" ikili anlaşmaları yürürlüktedir. İki ülke arasında Serbest Ticaret Anlaşması veya Gümrük Birliği bulunmadığından Türkiye, petrol ve Bakü-Tiflis-Ceyhan boru hattı faaliyetleri hariç, ihrac ürünleri için diğer üçüncü ülkeler ile birlikte gümrük vergisine tabidir. Gümrük vergileri, ürün gruplarına göre, %0,5 , %1, %3, %10 ve %15 oranında uygulanmaktadır.

Azerbaycan'da uygulanan gümrük vergisi ve ürün grupları ile ilgili bilgi almak için tıklayınız.

Azerbaycan'da Katma Değer Vergisi standart oranı %18'dir. PSA ve HGA sahipleri anlaşmada belirtilen alanlarda KDV'den muaf tutulmakta, bunun yerine gelir vergisi ödenmektedir.

Kurumlar Vergisi standart oranı %20'dir. Gelir Vergisi standart oranı %14'tür, petrol dışı sektörler için aylık 8.000 AZN'ye kadar gelirler 7 yıl vergiden muaftır.

### Standartlar ve Kurallar

Azerbaycan'a radyoaktif madde, narkotik ve psiko-farmasötik ürünlerin ihrac edilmesi yasaktır. Petrol endüstrisi için kullanılan ateşli silahlar, patlayıcılar ve radyoaktif ekipmanların ihracatı için ise lisans alınması gerekmektedir. Alkol, tütün ürünleri, et bazlı gıda ürünlerinin ihracatına miktar sınırlaması konulmuştur ve lisansa tabidir.

Azerbaycan'a ihrac edilecek ürünler için uygulanan kurallara ulaşmak için tıklayınız.

<http://www.az-customs.net/en/1296.htm>

Azerbaycan'da standartlardan sorumlu otorite Azerbaycan Standardizasyon Enstitüsü'dür (AZSTAND). AZSTAND internet sitesi için tıklayınız.

<http://www.azstand.gov.az/index.php?lang=en>

### Paketleme ve Etiketleme

Azerbaycan'a ihrac edilecek ürünlerin paketlenmesi ve etiketlenmesinde Azerice kullanılmalıdır. Ayrıca, paketlerin üzerinde yer alan yazıların ve etiketlemelerin ülkede yaygın olarak kullanılan Rusça'ya çevirisinin yapılması da faydalı olacaktır.

Azerbaycan Cumhuriyeti gümrük yetkililerinin talebi üzerine, malları Azerbaycan Cumhuriyeti gümrük sınırından taşıyan kişi, deponun sahibi veya mal ve taşıma araçları konusunda yetki sahibi kişi paketlenmeden ve etiketlenmeden sorumludur.

### Pazara Giriş Yolu

Acenteler ve distribütörler: Yerel acenteler veya distribütörler kullanmak, Azericenin işletmelerin ana dili olması ve dilde akıcılığın yerel ortaklar kullanırken büyük bir avantaj yaratması açısından etkili pazara giriş yoludur. Azeri yasası ile farklılıklardan etkilenmemek açısından ticaret sözleşmesi yapmadan önce vergi ve hukuk danışmanı ile görüşülmesi önerilmektedir.

Doğrudan satış: Türkiye ile coğrafi yakınlığı sebebiyle Azerbaycan pazarına giriş için çekici bir seçenektir ancak petrol harici sektörlerdeki gümrük vergileri ek masraflar doğurmaktadır. Azerice (ve bazen Rusça) bilme veya tercüman kullanma zorunluluğunu getirmektedir. Girilecek pazarda kapsamlı bir hakimiyet kurmak zorluk oluştursa da yapılacak ihracattan en yüksek kar potansiyelini taşıyan yoldur.

E-ticaret: Son birkaç yılda her yıl neredeyse ikiye katlanarak büyüyen Azerbaycan e-ticareti ülkede teknolojik gelişimin geç başlamasından dolayı halen gelişmekte olan bir pazardır. Ülkelerin e-ticaret alanında gelişmişlik derecelerini değerlendiren UNCTAD e-ticaret endeksinde 2019 yılında 152 ülke arasından 62. sıradadır. Azerbaycan'daki düşük internet hızı, yüksek internet fiyatları ve düşük bilgi ve iletişim teknolojisi okuryazarlığı e-ticaret yoluyla yapılacak satışlar için risk taşımaktadır.






## İş Kültürü

Azerice (Azeri), Azerbaycan'ın resmi iş dilidir, ancak Rusça da yaygın olarak konuşulmaktadır.

Hiyerarşik bir toplum düzenine sahip olan Azerbaycan'da kararlar üst yönetim tarafından alınabilmektedir. Daha alt pozisyonda çalışan kişiler, toplantılar sırasında şirketi temsil edebilmektedir, ancak karar verme yetkisine sahip değildirler. Çalışan kesimin yaş limiti erkeklerde 16-65, kadınlarda 16-60'dır. Faal nüfus yaşının (çalışma yaşı) dışında çalışan çok az kişiye rastlanmaktadır.

Azerbaycan'da çalışma saatleri Pazartesi'den Cuma'ya 10.00-18.00 arasındadır. Bazı devlet daireleri Cumartesi günü de açıktır. Azeriler işbirliği ve ticari ortaklık kararı almadan önce karşı tarafı tanımayı ve ilişki kurmayı tercih etmektedirler. Bu nedenle, güçlü kişisel diyaloglar kurmak, Azerbaycan ile yapılacak iş anlaşmaları için faydalı olacaktır.

## İKİLİ ANLAŞMALAR

 Serbest Ticaret Anlaşması	 Bölgesel Ticaret Anlaşması	 Çifte Vergilendirmeyi Önleme Anlaşması	 Tercihli Ticaret Anlaşması	 Yatırımların Karşılıklı Teşviki ve Korunması Anlaşması
--	---	---	---	---

## ÜLKEDEKİ TEKNİK ENGELLER

### Ülkedeki yetkili kurum ve kuruluşlar ile iletişim bilgileri

Azerbaycan Cumhuriyeti Standartlaştırma, Metroloji ve Patent Devlet Komitesi:

<http://www.azstand.gov.az/>

Azerbaycan Cumhuriyeti Standartlaştırma, Metroloji ve Patent Devlet Komitesi'nden alınan bilgilere göre Komite, ürünlerin belirlenen normlara uygunluğunu denetleyen devlet organlarının faaliyetlerinin koordinasyonunu gerçekleştirmekte; ürünlerin üretimi, kullanımı, işlenmesi, depolanması, taşınması, işlerin yürütülmesi ve hizmet sırasında teknik düzenlemelerin, ayrıca bunlarla ilgili standartların veya teknik düzenleme ve standartlaştırma sahasında diğer normların zorunlu şartlarına, üreticinin ürün kalitesi ve güvenliğine dair beyan ettiği değerlere riayet edilmesine

yetkileri dahilinde devlet kontrolünü gerçekleştirmekte; ayrıca, tüketim pazarının kalitesiz, tehlikeli ve sahte mallardan korunması maksadıyla mevzuatta belirlenmiş tedbirleri uygulamaya koymaktadır.

### **Ülkedeki ilgili mevzuat ve mevzuata ulaşılabilecek internet adresleri**

İlgili Azerbaycan mevzuatına, [www.azstand.gov.az](http://www.azstand.gov.az) adreslerinden ulaşılabilir.

### **Ülkeye ihracatta zorunlu belgeler**

Azerbaycan'a yabancı ülkelerden malların ithalatının yapılabilmesi için milli sertifika belgelerine uygun olarak, malların standart belgesi ve deneme protokollerinin Azerbaycan Cumhuriyeti Standartlaştırma, Metroloji ve Patent Devlet Komitesi'ne takdim olunması ve bu malların milli sertifikalaştırma sisteminde testlerinin yapılması gerekmektedir.

## **GÜNCEL GELİŞMELER**

### **1) 2022 Yılı İlk Çeyreğinde Avrupa-Kafkasya-Asya Ulaşım Koridorunda (TRACECA) Yük Taşımacılığı Hakkında**

Bakü Ticaret Müşavirliği

Bilgi 2022-05-20

Azerbaycan Devlet İstatistik Komitesi tarafından açıklanan verilere göre, 2022 yılı Ocak-Mart döneminde Avrupa-Kafkasya-Asya Ulaşım Koridoru'nun (TRACECA) Azerbaycan kısmında taşınan yüklerin hacmi 10.858,3 bin ton olmuş ve 2021 yılının aynı dönemine kıyasla %6,7 oranında artış kaydedilmiştir. Yüklerin 6.115,1 bin tonu (%56,3) karayolu ile, 3.507,0 bin tonu (%32,3) demiryolu ile, 1.236,2 bin tonu (%11,4) deniz yolu ile taşınmıştır. Söz konusu ulaşım koridoru ile taşınan yüklerin %23,8'i veya 2.585,3 bin tonu transit yükler olmuştur.

### **2) Azerbaycana Girişlerde PCR Test Talebi Kaldırıldı.**

Bakü Ticaret Müşavirliği

Bilgi 2022-04-14

Azerbaycan Cumhuriyeti Bakanlar Kurulunun 14.04.2022 tarih ve 152 sayılı Kararı (<https://nk.gov.az/az/document/6064/>) ile, 15 Nisan 2022 tarihinden itibaren Azerbaycan'a giriş yapan yolculardan Covid-19 PCR testi talep edilmeyecek olup, yalnızca aşı kartı yeterli olacaktır.

### **3) Azerbaycan'ın 2022 Yılı İlk Çeyreğinde GSYİH Verileri Açıklandı**

Bakü Ticaret Müşavirliği

Bilgi 2022-04-14

Azerbaycan Devlet İstatistik Komitesi tarafından yapılan açıklamaya göre, Azerbaycan'ın 2022 yılı Ocak-Mart döneminde GSYİH 2021 yılının aynı dönemine göre %6,8 artış göstererek 30.037,0 milyon Manat (17.668,8 milyon Dolar) olarak gerçekleşmiştir. Kişi başına düşen GSYİH 2.990,9 Manat (1.759,4 Dolar) olmuştur. Söz konusu dönemde, petrol/gaz sektöründe GSYİH %0,6, petrol/gaz dışı sektörde ise %10,3 oranında artmıştır. GSYİH'nın %54,1'i sanayi, %7,9'u ticaret ve ulaşım araçlarının tamiri, %5,8'i ulaştırma ve depolama, %3,7'si inşaat, %2,2'si tarım, orman ve balıkçılık, %1,3'ü telekomünikasyon ve iletişim, %1,3'ü turizm, %15,7'si ise diğer sektörlerde gerçekleşmiş, ürün ve ithalata yönelik net vergiler GSYİH'nın yüzde 8,0'ini oluşturmuştur.

#### 4) 2022 Yılı İlk Çeyreğinde Azerbaycan'ın Perakende Ticaret Hacmi Hakkında

Bakü Ticaret Müşavirliği

Bilgi 2022-04-13

Azerbaycan Devlet İstatistik Komitesi verilerine göre, 2022 yılı Ocak-Mart döneminde perakende ticaret alanında tüketicilere 6,2 milyar Manat (3,7 milyar Dolar) değerinde gıda, içecek ve tütün ürünleri ve 4,8 milyar Manat (2,8 milyar Dolar) gıda dışı ürünler olmak üzere toplam 11,0 milyar Manat (6,5 milyar Dolar) değerinde ürün satılmıştır. 2021 yılının aynı dönemi ile kıyasla perakende ticaret hacmi %3,1, aynı zamanda gıda, içecek ve tütün ürünleri için %2,6, gıda dışı ürünler için ise %3,7 artmıştır. 2022 yılı Ocak-Mart döneminde tüketiciler tarafından nihai tüketim için satın alınan mallara yönelik harcamaların %51,0'i gıda, %5,5'i içecek ve tütün ürünleri, %15,0'i tekstil, giyim ve ayakkabı, %5,2'si benzin ve dizel yakıt, %4,7'si elektrik ürünleri ve mobilya, %2,4'ü eczacılık ürünleri ve tıbbi malzemeler, %1,1'i bilgisayar, telekomünikasyon ve baskı malzeme ve ekipmanları, %14,9'u ise diğer gıda dışı ürünler için gerçekleştirilmiştir. Söz konusu dönemde perakende ticaret hacmi ticari işletmelerde %13,3, pazarlarda %1,1 artmış, bireysel girişimcilerde ise %1,3 oranında azalmıştır. 2022 yılı Ocak-Mart döneminde ticaret alanında kişi başına düşen aylık ortalama harcama 365,1 Manat, aynı zamanda gıda ürünleri, içecek ve tütün ürünlerinde 206,2 Manat, gıda dışı ürünlerde ise 158,9 Manat olarak gerçekleşmiştir.

#### 5) Azerbaycan'da 2022 Yılı İlk Çeyreğinde Sabit Sermayeye Yönelik Yatırımlar Hakkında

Bakü Ticaret Müşavirliği

Bilgi 2022-04-13

Azerbaycan Devlet İstatistik Komitesi tarafından açıklanan verilere göre, 2022 yılı Ocak-Mart döneminde Azerbaycan'da sabit sermayeye yönelik yatırımların hacmi 2.440,7 milyon Manat (1.435,7 milyon Dolar) olarak gerçekleşmiş olup, 2021 yılının aynı dönemi ile kıyasla %9,5 azalma kaydedilmiştir. Petrol/gaz sektörüne yönelik yatırımların hacmi %28,0 azalmış, petrol/gaz dışı sektörlerle yönelik yatırımların hacmi ise %10,1 oranında artmıştır. Yatırımların 1.524,7 milyon Manatı (%62,5) üretim sektörüne, 743,2 milyon Manatı (%30,4) hizmet sektörüne, 172,8 milyon Manatı (%7,1) ise konut inşaatına yönlendirilmiştir. Sabit sermayeye yönelik yatırımların 1.676,7 milyon Manatı (%68,7) yerel yatırımlardan oluşmuştur. Ayrıca, sabit sermayeye yönelik yatırımların 1.688,2 milyon Manatı (%69,2) doğrudan inşaat/konstrüksiyon işlerine yönlendirilmiştir. Diğer taraftan, yatırımların toplam değerinde kurumların öz kaynakları %61,8, bütçe kaynakları %24,6, bireysel kaynaklar %8,1, banka kredileri %1,7, diğer kaynaklar ise %3,8 pay almıştır.

#### 6) Azerbaycan'ın 2022 Yılı İlk Çeyreği Enflasyon Rakamları Açıklandı

Bakü Ticaret Müşavirliği

Bilgi 2022-04-13

Azerbaycan Devlet İstatistik Komitesi tarafından açıklanan verilere göre, 2022 yılı Ocak-Mart döneminde Azerbaycan'da tüketici fiyatları endeksi (enflasyon) %12,2 olarak gerçekleşmiş; aynı zamanda gıda, içecek ve tütün ürünleri fiyatları %17,0, gıda dışı ürün fiyatları %6,2, hizmet sektörü fiyatları ise %10,1 artmıştır. Diğer taraftan, 2022 yılı Mart ayında ülkede tüketici fiyatları endeksi (enflasyon) bir önceki aya göre %1,1, 2021 yılı Mart ayına göre ise %12,1 olarak gerçekleşmiştir.

#### 7) 2022 Yılı İlk Çeyreğinde Azerbaycan'ın Sanayi Üretimi Hakkında

Bakü Ticaret Müşavirliği

Bilgi 2022-04-13

Azerbaycan Devlet İstatistik Komitesi tarafından açıklanan verilere göre, Azerbaycan'ın sanayi kuruluşları ve bu sektörde faaliyet gösteren bireysel girişimciler tarafından 2022 yılı Ocak-Mart döneminde 20,6 milyar Manat (12,1 milyar Dolar) değerinde veya 2021 yılı aynı dönemine göre %3,9 daha fazla sanayi ürünü üretilmiştir. Sanayinin petrol/gaz sektöründe üretim %1,1, petrol/gaz dışı sektörde ise %18,1 artmıştır. Sanayi üretiminin %73,7'si madencilik sektöründe, %21,6'sı işleme sektöründe, %4,2'si elektrik enerjisi, gaz ve buhar üretimi, dağıtım ve tedarikinde, %0,5'i su temini, atık arıtma ve işleme sektöründe gerçekleşmiştir. Maden sektöründe petrol üretimi %5,4 azalmış, doğal gaz üretimi ise %16,4 oranında artmıştır.

## 8) 2021 Yılı Azerbaycan'ın Dış Ticareti Hakkında

Bakü Ticaret Müşavirliği

Bilgi 2022-02-11

Azerbaycan Devlet İstatistik Komitesi tarafından açıklanan verilere göre, Azerbaycan 2021 yılında 188 ülke ile dış ticaret faaliyetinde bulunarak, 120 ülkeye ihracat, 174 ülkeden ise ithalat gerçekleştirmiştir. Söz konusu dönemde Azerbaycan'ın ithalatı 11.705,8 milyon ABD Doları (%32,9), ihracatı 23.850,6 milyon ABD Doları (%67,1) olmakla toplam 35.556,4 milyon ABD Doları değerinde dış ticaret hacmi gerçekleştirilmiştir. 2020 yılı ile kıyasla ülkenin dış ticaret hacmi %5,0, ihracatı %17,0 oranında artmış, ithalatı ise %10,0 oranında azalmıştır. 2021 yılında petrol/gaz dışı ürünlerin ihracatı bir önceki yıla göre %38,4 oranında artış sağlayarak 2.713,4 milyon ABD Doları olarak gerçekleşmiştir.

2021 yılında Azerbaycan ihracatının %41,6'sı İtalya, %12,7'si Türkiye, %4,1'i Rusya, %4,0'ü İsrail, %3,4'ü Hırvatistan, %3,0'ü Gürcistan, %2,9'u Almanya, %2,7'si Hindistan, her biri %2,6 olmakla Portekiz ve Tunus, %2,5'i İspanya, %2,0'si Ukrayna, %1,9'u Yunanistan, %1,8'i İngiltere, %1,3'ü Belarus, her biri %1,2 olmakla İsviçre ve Çek Cumhuriyeti, %1,0'i Kanada, %7,5'i ise diğer ülkelerle gerçekleştirilmiştir.

Azerbaycan'ın petrol/gaz dışı ürünlerin ihracat değerinde Rusya'ya (%32,3), Türkiye'ye (%24,9), İsviçre'ye (%8,3), Gürcistan'a (%5,8), ABD'ye (%2,8), Brezilya'ya (%2,7), Ukrayna'ya (%2,0), İtalya'ya (%1,9), Kazakistan'a (%1,5), Hollanda'ya (%1,5), İran'a (%1,3), Çin'e (%1,3), Belçika'ya (%1,2), Türkmenistan'a (%1,1), Özbekistan'a (%1,0) gönderilmiş malların payı daha fazla olmuştur.

2021 yılında ülke ithalatının %17,7'si Rusya, %15,8'i Türkiye, %14,0'ü Çin, %5,4'ü Almanya, %4,0'ü Ukrayna, %3,8'i ABD, %3,6'sı İtalya, %3,4'ü İran, %2,3'ü İngiltere, %2,2'si Japonya, %1,9'u Kore, %1,7'si Brezilya, %1,6'sı İsviçre, %1,5'i Fransa, %1,2'si Hindistan, %1,1'i Belarus, %1,0'i Vietnam, %17,8'i ise diğer ülkelerle gerçekleştirilmiştir.

## 9) 2021 Yılında Avrupa-Kafkasya-Asya Ulaşım Koridorunda Yük Taşımacılığı Hakkında

Bakü Ticaret Müşavirliği

Bilgi 2022-02-11

Azerbaycan Devlet İstatistik Komitesi tarafından açıklanan verilere göre, 2021 yılında Avrupa-Kafkasya-Asya Ulaşım Koridoru'nun Azerbaycan kısmında taşınan yüklerin hacmi 39.627,4 bin ton olmuş ve 2020 yılı ile kıyaslandığında %3,0 oranında artış kaydedilmiştir. Yüklerin 21.606,6 bin tonu (%54,5) karayolu ile, 13.462,8 bin tonu (%34,0) demiryolu ile, 4.558,0 bin tonu (%11,5) deniz yolu ile



taşınmıştır. Söz konusu ulaşım koridoru ile taşınan yüklerin %22,3'ü veya 8.826,3 bin tonu transit yükler olmuştur.

## 10) 2021 yılı Azerbaycan'ın turizm sektörü hakkında

Bakü Ticaret Müşavirliği

Bilgi 2022-01-24

Azerbaycan Devlet Sınır Hizmeti tarafından açıklanan bilgilere göre, 2021 yılında Azerbaycan'a, 2020 yılına göre %0,5 oranında daha az (167 ülkeden 791,8 bin kişi) yabancı vatandaş gelmiştir. 2021 yılında Azerbaycan'a gelenlerin %32,6'sı Rusya, %25,0'i Türkiye, %15,8'i İran, %7,9'u Gürcistan, her biri %2,2 olmakla Ukrayna ve BAE, %1,2'si İngiltere, %1,1'i Suudi Arabistan, %0,9'u Kazakistan, %0,8'i İsrail, her biri %0,7 olmakla Almanya, Belarus ve Hindistan, %0,6'sı ABD, %0,5'i Özbekistan, her biri %0,4 olmakla İtalya ve Pakistan, %0,3'ü Türkmenistan, %6,0'sı ise diğer ülke vatandaşları olmuştur. Gelenlerin %49,8'i demiryolu ve karayolu, %48,0'i hava, %2,2'si ise deniz ulaşımını kullanmıştır.

Söz konusu dönemde, yurtdışına giden Azerbaycan vatandaşlarının sayısı 2020 yılına kıyasla %16,3 oranında azalarak 974,5 bin kişi olmuştur. Ülke vatandaşlarının %47,3'ü Türkiye, %24,3'ü Rusya, %7,8'i Gürcistan, %6,8'i İran, %13,8'i diğer ise ülkelere seyahat etmiştir. Yurtdışına giden ülke vatandaşlarının %68,8'i hava, %28,0'i demiryolu ve karayolu, %3,2'si ise deniz ulaşımını kullanmıştır.

## MEVZUAT DEĞİŞİKLİKLERİ

### 1) Azerbaycan'da İthalatı ve Satışı KDV'den Muaf Tutulan Matbaa Ürünlerinin Listesi Onaylandı.

Bakü Ticaret Müşavirliği

2022-05-16

Azerbaycan Cumhuriyeti Bakanlar Kurulunun 13 Mayıs 2022 tarih ve 184 sayılı Kararı (<https://nk.gov.az/az/document/6120/>) ile, ithalatı ve satışı KDV'den muaf tutulan matbaa ürünleri ve kitapların (e-kitaplar hariç), aynı zamanda ders kitapları ve söz konusu ürünlerin baskısı ile ilgili rulo veya yaprak şeklindeki kağıtların listesi onaylandı. Listeye aşağıdaki ürünler dahildir: Rulo veya tabaka halinde gazete kağıdı; Yazı, baskı veya diğer grafik amaçlı kullanılan çeşitli ebat ve gramlarda tebeşir olmayan kağıt ve karton; Ciltleme için kağıt ve karton kapak; Resimli veya resimsiz, reklam malzemesi olan veya olmayan gazeteler, dergiler ve diğer süreli yayınlar; Kitaplar-resimler, çizim veya boyama için çocuk kitapları; Kitap şeklinde basılmış atlaslar, duvar haritaları, topografik planlar dahil coğrafi ve hidrografik haritalar veya her türlü benzer haritalar.

[https://dtybs.ticaret.gov.tr/media/mevzuat\\_degisiklik\\_ekleri/2022/05/16/Karar\\_eki.pdf](https://dtybs.ticaret.gov.tr/media/mevzuat_degisiklik_ekleri/2022/05/16/Karar_eki.pdf)

### 2) Hayvan Gıdaları ve Diğer Çeşitli Ürünlerin Azerbaycan'a İthalatında Uygulanan Gümrük Vergileri Geçici Olarak Sıfırlanmıştır.

Bakü Ticaret Müşavirliği

2022-05-13

Azerbaycan Cumhuriyeti Bakanlar Kurulu'nun 12/05/2022 tarih ve 183 No'lu Kararı ile (<https://nk.gov.az/az/document/6119/>) Azerbaycan Cumhuriyeti Dış Ekonomik Faaliyet Eşya Nomenklatürü, İthal Gümrük Vergi Oranları ve İhraç; Gümrük Vergi Oranlarında yapılan değişikliğe göre; 2102 10 1000, 2102 10 3100, 2102 10 3900, 2102 10 9000, 2102 20 1100, 2102 20 1900, 2102 20 9000, 2102 30 0000 (canlı ve cansız mayalar, kabartma tozları), 2309901000, 2309 90 2000, 2309

90 3100, 2309 90 3300, 2309 903500, 2309903900, 2309 90 4100, 2309 90 4300, 2309 90 4900, 2309 90 5100, 2309 905300, 2309 90 5900, 2309 90 7000, 2309 90 9100, 2309 90 9600 (hayvan gıdası olarak kullanılan müstahzarlar), 3302 109000 (gıda sanayiinde kullanılan koku veren maddeler), 3507 90 9000 (enzimler), 1209 91 8000 (sebze tohumları) ve 2301 20 0000 (balık unu) tali alt pozisyonlarda yer alan ürünlerin ülkeye ithalatında uygulanan gümrük vergisi sıfırlanmıştır. Söz konusu Karar 31 Aralık 2022 tarihine kadar yürürlükte olacaktır.

### 3) Armonize Sisteme İlişkin Azerbaycan Cumhuriyeti Bakanlar Kurulu Kararı

Bakü Ticaret Müşavirliği

2022-04-13

Armonize Mal Tanımı ve Kodlama Sistemi hakkında Uluslararası Sözleşme ve söz konusu Sözleşme'ye Değişiklik Protokolüne Katılım ile ilgili; Azerbaycan Cumhuriyeti Kanunu çerçevesinde, Dış Ekonomik Faaliyet Eşya Nomenklatürüne (İthalat Rejimi) yönelik kodların Armonize Sistemin 2022 yılı versiyonuna uyarlanması amacıyla Azerbaycan Cumhuriyeti Bakanlar Kurulu tarafından 7 Nisan 2022 tarih ve 147 sayılı Karar (<https://nk.gov.az/az/document/6059/>) imzalanmıştır.

4) Azerbaycan'a Üretim Amaçlı Tütün İthalatında Uygulanan Gümrük Vergisi Geçici Olarak Sıfırlanmıştır.

Bakü Ticaret Müşavirliği

2022-03-29

Azerbaycan Cumhuriyeti Bakanlar Kurulu'nun 19/03/2022 tarih ve 104 No'lu Kararı ile (28/03/2022 tarihinde yayınlanmıştır) Azerbaycan Cumhuriyeti Dış Ekonomik Faaliyet Eşya Nomenklatürü, İthal Gümrük Vergi Oranları ve İhraç Gümrük Vergi Oranlarında yapılan değişikliğe göre; 2403 19 1001 ve 2403 19 9001 tali alt pozisyonlarda yer alan üretim amaçlı tüm ürünlerin ülkeye ithalatında uygulanan gümrük vergisi (1 kg / 1 ABD Doları) 31 Aralık 2023 tarihine kadar sıfırlanmıştır.

5) Azerbaycan Cumhuriyetinden İhraç Edilmesi Geçici Olarak Düzenlemeye Tabi Tutulan Ürünlere İlişkin Karar

Bakü Ticaret Müşavirliği

2022-04-01

Azerbaycan Cumhuriyeti Bakanlar Kurulu tarafından 18/03/2022 tarihinde "Asgari Tüketim Sepetine Giren Bazı Temel Gıda Ürünleri ve Bunların Üretiminde Kullanılan Malların İhracatını Düzenlemeye Yönelik Tedbirler Hakkında" Karar (<https://nk.gov.az/az/document/6009/>) imzalanmıştır. Karara göre, ekli liste ile belirlenen gıda ürünleri ve bunların üretiminde kullanılan malların ihracatı Azerbaycan Ekonomi Bakanlığının olumlu görüşü alınarak gerçekleştirilecektir. Listede yer alan ürünlerin ihracatı ile ilgili başvuruda bulunan şahıs/şirket tarafından, İdari İşlemler Kanunu'na uygun olarak düzenlenen dilekçe ile birlikte, ihraç edilmesi istenen malların türü, hacmi, varış ülkesi, planlanan ihracat tarihi, aynı zamanda üretici olması halinde üretim hacmi ile ilgili bilgilerle birlikte Ekonomi Bakanlığına müracaat edilecektir. Ekonomi Bakanlığı, listede yer alan malların ihracatı ile ilgili başvuruyu 5 (beş) iş günü içinde değerlendirecektir. Ekonomi Bakanlığı, bu malların ihracatının yerel arz üzerinde olumsuz etkisi öngörülmedikçe, ihracat hacmini ve ülkedeki ilgili mal stoklarını dikkate alarak olumlu görüş verecektir. Anılan Bakanlığın olumlu görüş vermeyi reddetmesi halinde, başvuru sahibine 5 (beş) iş günü içinde gerekçeli ret yazısı verilecektir. Söz konusu Karar 31 Aralık 2022 tarihine kadar yürürlükte olacaktır.

[https://dtybs.ticaret.gov.tr/media/mevzuat\\_degisiklik\\_ekleri/2022/04/01/Karar\\_Eki.pdf](https://dtybs.ticaret.gov.tr/media/mevzuat_degisiklik_ekleri/2022/04/01/Karar_Eki.pdf)

**6) Azerbaycan'a Benzin İthalatında Uygulanan Gümrük Vergileri Geçici Olarak Sıfırlanmıştır.**

Bakü Ticaret Müşavirliği

2022-01-31

Azerbaycan Cumhuriyeti Bakanlar Kurulu'nun 29/01/2022 tarih ve 34 No'lu Kararı ile Azerbaycan Cumhuriyeti Dış Ekonomik Faaliyet Eşya Nomenklatürü, İthal Gümrük Vergi Oranları ve İhraç Gümrük Vergi Oranlarında yapılan değişikliğe göre; 2710 12 4130 ve 2710 12 5101 tali alt pozisyonlardaki oktanı 95 veya daha çok, aynı zamanda oktanı 95'ten az olan benzinin ülkeye ithalatında uygulanan gümrük vergisi geçici olarak sıfırlanmıştır. Diğer taraftan, Azerbaycan Cumhuriyeti Bakanlar Kurulu'nun 29/01/2022 tarih ve 83 sayılı Kararı ile, "Azerbaycan Cumhuriyetine Getirilen Aksiz Vergisi Uygulanan Malların Aksiz Oranlarının Onaylanması Hakkında" Kararına yapılan değişikliğe göre, 2710 12 4130 ve 2710 12 5101 tali alt pozisyonlardaki ürünlerin ülkeye ithalatında uygulanan aksiz (özel tüketim) vergisi geçici olarak bir ton için 200 Manat'tan 1 manata indirilmiştir. Söz konusu Kararlar 1 Şubat 2022 tarihinden 1 Haziran 2022 tarihine kadar yürürlükte olacaktır.

**7) Azerbaycan'da Deri ve Deri Ürünlerine Uygulanan Geçici İhracat Vergi Oranlarının Geçerlilik Süresi Uzatıldı**

Bakü Ticaret Müşavirliği

2021-12-23

Azerbaycan Cumhuriyeti Bakanlar Kurulu'nun 20/12/2021 tarih ve 395 No'lu Kararı ile aldığı; Azerbaycan Cumhuriyeti Dış Ekonomik Faaliyet Eşya Nomenklatürü, İthal Gümrük Vergi Oranları ve İhraç Gümrük Vergi Oranlarında yapılan değişikliklere göre; 4101 20 1000, 4101 20 3000, 4101 20 5000, 4101 20 8000, 4101 50 1000, 4101 50 3000, 4101 50 5000, 4101 50 9000, 4101 90 0000, 4102 10 1000, 4102 10 9000, 4102 21 0000, 4102 29 0000 ve 4105 10 0000 tali alt pozisyonlardaki deri ve deri ürünlerine uygulanan geçici ihracat vergi oranlarının geçerlilik süresinin 31/12/2023 tarihine kadar uzatılması kararı alınmıştır. Diğer taraftan, yapılan diğer değişikliğe göre; 4104 11 1000, 4104 11 5100, 4104 11 5900, 4104 11 9000, 4104 19 1000, 4104 19 5100, 4104 19 5900 ve 4104 19 9000 tali alt pozisyonlardaki deri ve deri ürünlerine uygulanan geçici ihracat vergi oranlarının 1.000 kg için 350 ABD Dolarından 150 ABD Dolarına indirilmekle geçerlilik süresinin 31/12/2023 tarihine kadar uzatılması kararı alınmıştır.

**8) Tereyağı ve Süt Ürünlerinin Azerbaycan'a İthalatında Uygulanan Gümrük Vergi Muafiyetlerinin Süresi Uzatıldı.**

Bakü Ticaret Müşavirliği

2021-12-17

Azerbaycan Cumhuriyeti Bakanlar Kurulu'nun 16/12/2021 tarih ve 391 No'lu Kararı ile, Azerbaycan Cumhuriyeti Dış Ekonomik Faaliyet Eşya Nomenklatürü; İthal Gümrük Vergi Oranları ve İhraç Gümrük Vergi Oranlarında değişiklik yapılmış olup, 0405 10 1100, 0405 10 1900, 0405 10 3000, 0405 10 5000, 0405 10 9000 (tereyağı), 0405 20 1000, 0405 20 3000, 0405 20 9000 (sürülerek yenilen süt ürünleri), 0405 90 1000 ve 0405 90 9000 (sütten elde edilen diğer yağlar) alt pozisyonundaki ürünlerin Azerbaycan'a ithalatında uygulanan gümrük vergi muafiyetleri (%5 gümrük vergisi) 31/12/2023 tarihine kadar uzatılmıştır.

9) Azerbaycan'ın İşgalden Kurtarılan Bölgelerinin Mayınlardan Temizlenmesi İçin İthal Edilen Mallar Gümrük Vergilerinden Muaf Tutulacaktır.

Bakü Ticaret Müşavirliği

2021-11-10

Azerbaycan Cumhuriyeti Bakanlar Kurulu'nun 03/11/2021 tarih ve 337 No'lu Kararı ile, Azerbaycan Cumhuriyetinde ihracat-ithalat işlemlerine yönelik gümrük vergi oranları hakkında Kararda yapılan değişikliklere göre; Azerbaycan'ın işgalden kurtarılan topraklarının yanı sıra savaş ve askeri operasyonlardan etkilenen diğer bölgelerin mayınlardan ve patlayıcı savaş kalıntılarından temizlenmesi için ithal edilen mallar gümrük vergisinden muaf tutulacaktır. Söz konusu Karar 15 Ekim 2021 tarihinden itibaren uygulanmakta olup, 5 yıl süresince yürürlükte olacaktır.

[https://dtybs.ticaret.gov.tr/media/mevzuat\\_degisiklik\\_ekleri/2021/11/10/GT%C4%B0P.pdf](https://dtybs.ticaret.gov.tr/media/mevzuat_degisiklik_ekleri/2021/11/10/GT%C4%B0P.pdf)

10) Azerbaycan'da Sanayi Parklarında Yerleşik Şirketlere 5 Yıl Daha KDV ve Gümrük Vergi Muafiyetleri Sağlanmıştır

Bakü Ticaret Müşavirliği

2021-10-16

Azerbaycan Cumhuriyeti Vergi ve Gümrük Kanunlarında değişiklik yapılmasına ilişkin Karar Azerbaycan Cumhurbaşkanı tarafından 30 Eylül 2021 tarihinde onaylanarak 15 Ekim 2021 tarihinde yayımlanmıştır. Söz konusu değişikliklere göre, ülkede faaliyet gösteren Sanayi Parklarında yerleşik şirketler tarafından ithal edilen tüm ürünler 1 Mayıs 2026 tarihine kadar 5 yıl daha KDV ve gümrük vergilerinden muaf tutulmuştur.

## ETKİNLİKLER

FUAR ADI	TARİH	SEKTÖR
Interfood Azerbaijan	18.05.2022 - 20.05.2022	İşlenmiş Tarım Ürünleri
Caspian Agro Azerbaijan	18.05.2022 - 20.05.2022	İşlenmiş Tarım Ürünleri
Caspian Oil Gas Azerbaijan	01.06.2022 - 03.06.2022	Kimya
Bakubuild 2022	19.10.2022 - 20.10.2022	Demir-Çelik ve Metal Elektrik-Elektronik
Aquatherm Bakü 2022	19.10.2022 - 22.10.2022	Su

**Not: Ticaret Bakanlığı tarafında destek kapsamına alınan fuar listesi,**

**(<https://www.ticaret.gov.tr/ihracat/fuarlar/2022-yilinda-destek-kapsamina-alinan-yurtdisi-fuarlar>)**

## TİCARET MÜŞAVİRLİKLERİMİZ VE ATAŞELİKLERİMİZ

### BAKÜ

Ahmet ERDAL

Ticaret Başmüşaviri

Yakup SEFER

Ticaret Başmüşaviri

Eser ÇENGEL

Gümrük Müşaviri

Turkish Embassy Office of the Commercial Counsellor

Samed Vurgun Küçesi No: 134 Baku / Azerbaïjan

Tel : 00 99 412 441 39 68

IP Tel : 0 312 204 83 39

Fax : 00 99 412 441 39 06

E-Mail : [baku@ticaret.gov.tr](mailto:baku@ticaret.gov.tr)

### GENCE

Kadir GÜNDOĞDU

Ticaret Ataşesi

Turkish Consulate General Office of the Commercial Attaché

M.A Abbaszade Küçesi, 6 Gence / Azerbaïjan

Tel : 00 99 422 266 29 23

Tel : 00 99 422 266 29 24

Tel : 00 99 422 266 29 25

E-Mail : [gence@ticaret.gov.tr](mailto:gence@ticaret.gov.tr)

### NAHÇIVAN

Lütfü KOP

Ticaret Ataşesi

Turkish Consulate General Office of the Commercial Attaché

Haydar Aliyev Prospekti No: 17 Nahcivan / Azerbaïjan

Tel : 0 312 309 66 80

Tel : 0 312 309 87 28

Fax : 0 312 309 87 29

E-Mail : [nahcivan@ticaret.gov.tr](mailto:nahcivan@ticaret.gov.tr)